

BASIS-Plus - Analyse

Branche "sonstigen elektronischen und elektrischen Drähten und Kabeln"

Brachenerzeugnisse

Diese Branche umfasst:

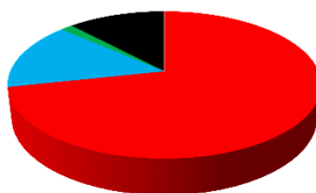
isolierten Elektrokabel, -leitungen und
-drähten aus Stahl, Kupfer oder Aluminium

Diese Branche umfasst nicht:

gezogener Draht
Computer-, Drucker- und USB-Kabeln
Elektrokabelsätze, isoliert, mit Anschlüssen
Kabelbäume und ähnliche Kabelsätze für Automobilindustrie

(1) Kostenstrukturdaten der Lieferantenbranche

Kostenanteile	
Materialkosten	71,6%
Personalkosten	14,9%
Energiekosten	1,5%
REST	12,0%



- Materialkosten
- Personalkosten
- Energiekosten
- REST

(2) Änderung der Kosten für Roh-, Hilfs- und Betriebsstoffe (Vormaterial) - GESAMT

Änderung der <i>Materialkosten</i>	Jan 14	zu	Jun 14

Auswirkung der Änderung auf EK-Preis	-0,39%
--------------------------------------	--------

(2.1) Änderung der Kosten für Roh-, Hilfs- und Betriebsstoffe - aufgeschlüsselt

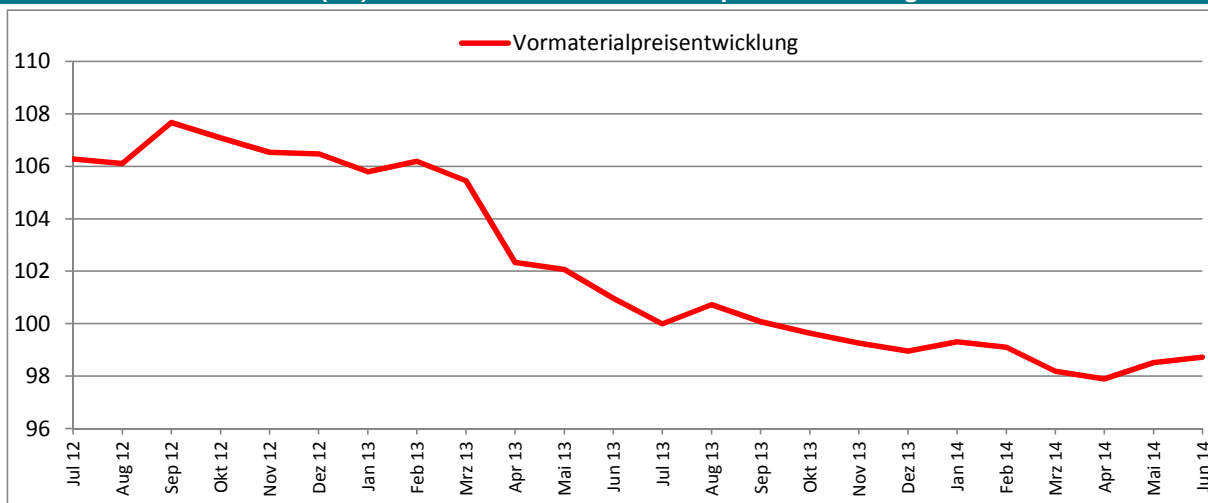
Warenart	Anteil [%]	Jan 14	Jun 14	Änd.	Wirkung	Wirkung auf EK-Preis
NE-Metalle u Halbzeug daraus	46,7	96,7	96,1	-0,62%	-0,29%	-0,21%
Kabel und elektrisches Installationsmaterial	11,6	104,0	103,3	-0,67%	-0,08%	-0,06%
Roheisen Stahl und Ferrolegierungen	8,7	98,6	96,7	-1,93%	-0,17%	-0,12%
Chemische Erzeugnisse	7,3	108,2	108,2	0,00%	0,00%	0,00%
Metallerzeugnisse	5,0	103,0	103,1	0,10%	0,00%	0,00%
Kunststoffwaren	4,6	107,5	107,6	0,09%	0,00%	0,00%
Elektronische Bauelemente und Leiterplatten	1,9	63,7	63,0	-1,10%	-0,02%	-0,01%
Sonstige elektrische Ausrüstungen ang	1,7	104,1	104,3	0,19%	0,00%	0,00%
Anderere Erzeugnisse aus Eisen oder Stahl	0,8	101,8	101,7	-0,10%	0,00%	0,00%
Gummiwaren	0,6	109,0	108,7	-0,28%	0,00%	0,00%
Gießereierzeugnisse	0,3	103,2	103,1	-0,10%	0,00%	0,00%
Maschinen	0,3	106,2	106,5	0,28%	0,00%	0,00%
Elektromot Generatoren Transformatoren etc	0,2	103,3	103,6	0,29%	0,00%	0,00%
Mess- Kontr- Navigat- uä Instr Vorrichtung Uhren	0,2	103,3	103,9	0,58%	0,00%	0,00%
Akkumulatoren und Batterien	0,1	106,2	105,4	-0,75%	0,00%	0,00%
Elektrische Lampen und Leuchten	0,1	106,8	107,2	0,37%	0,00%	0,00%
Datenverarbeitungsgeräte und periphere Geräte	0,1	68,4	67,0	-2,05%	0,00%	0,00%
					-0,55%	-0,39%

Der Empfänger darf die übermittelten Daten gemäß §28 Abs. 5 BDSG nur für den Zweck verarbeiten oder nutzen, zu dessen Erfüllung sie ihm übermittelt worden sind. Eine Nutzung für andere Zwecke ist nur unter der Voraussetzung des § 28 Abs. 2 und 3 BDSG zulässig. Es gelten die AGB der Schmidt & Wiebel Lieferantenanalyse GbR.

BASIS-Plus - Analyse

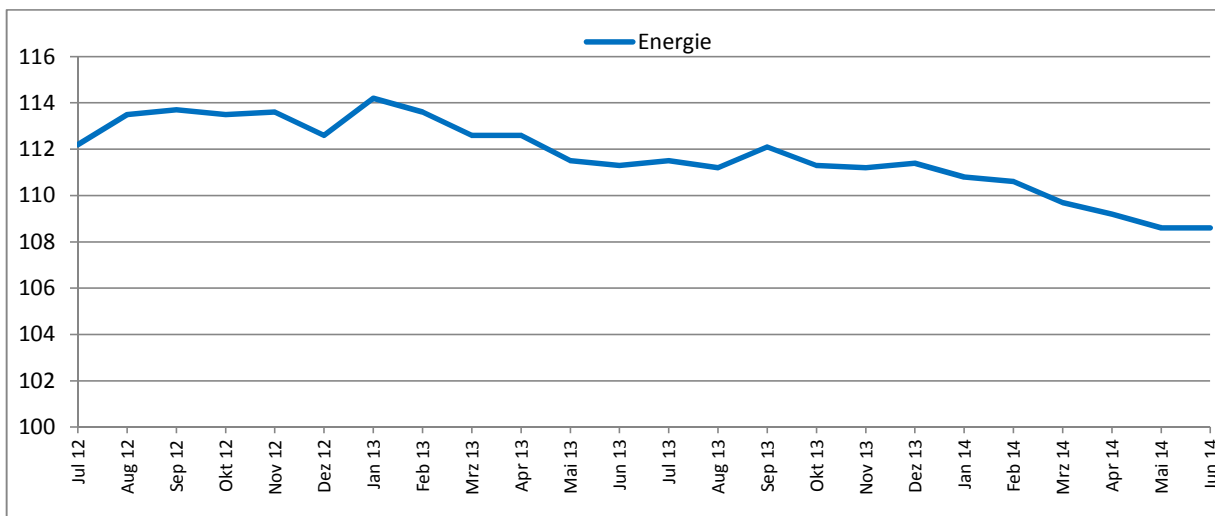
Branche "sonstigen elektronischen und elektrischen Drähten und Kabeln"

(2.2) Durchschnittliche Vormaterialpreisentwicklung



(3) Energiekostenveränderung - allgemein

Änderung der <i>Energiekosten</i>	Jan 14	zu	Jun 14	Wirkung auf EK-Preis
			-1,99%	



(4.1) Auswirkung Personalkostensteigerung (Szenario)

Personalkostensteigerung	Wirkung auf EK-Preis	Steigerung	Wirkung auf EK-Preis
1,0%	0,15%	4,0%	0,60%
1,5%	0,22%	4,5%	0,67%
2,0%	0,30%	5,0%	0,75%
2,5%	0,37%	5,5%	0,82%
3,0%	0,45%	6,0%	0,89%
3,5%	0,52%	6,5%	0,97%

Der Empfänger darf die übermittelten Daten gemäß §28 Abs. 5 BDSG nur für den Zweck verarbeiten oder nutzen, zu dessen Erfüllung sie ihm übermittelt worden sind. Eine Nutzung für andere Zwecke ist nur unter der Voraussetzung des § 28 Abs. 2 und 3 BDSG zulässig.

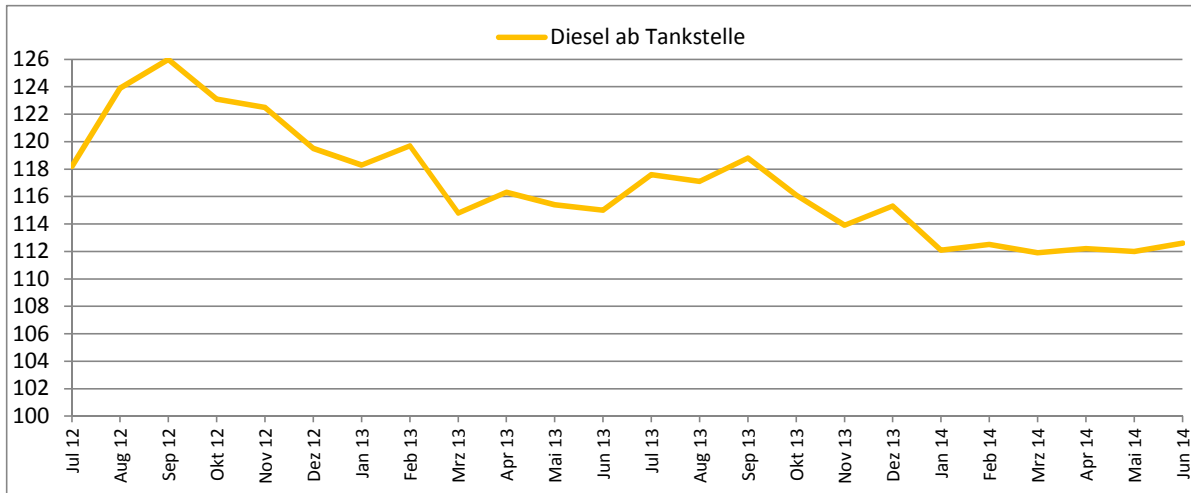
Es gelten die AGB der Schmidt & Wiebel Lieferantenanalyse GbR.

BASIS-Plus - Analyse

Branche "sonstigen elektronischen und elektrischen Drähten und Kabeln"

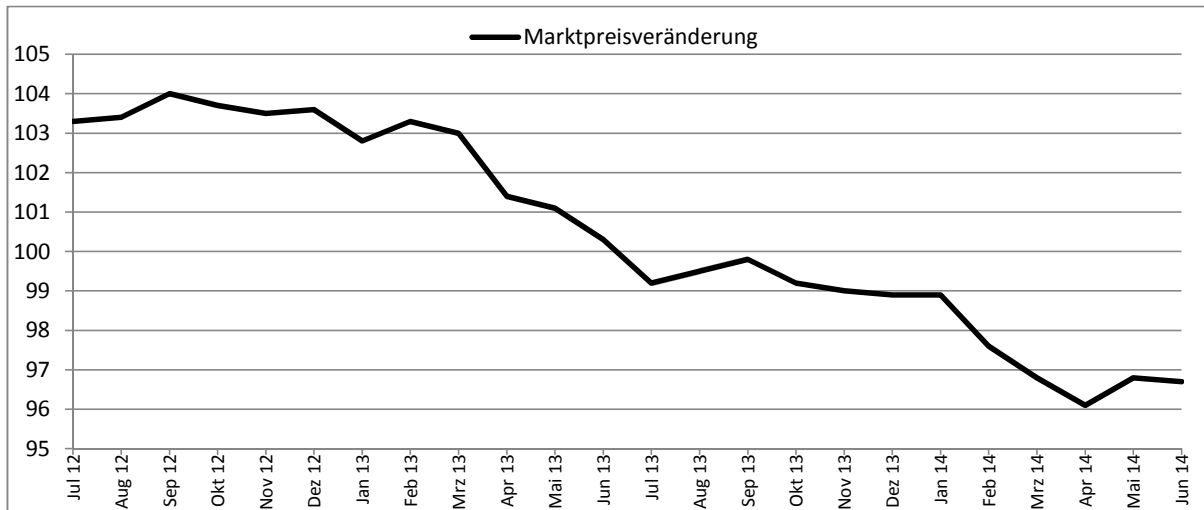
(5) Transportkostenveränderung

Änderung der <i>Dieselskosten</i>	Jan 14 zu Jun 14
	0,45%



(7) Durchschnittlich realisierte Preisveränderung im Markt

Marktpreisveränderung	Jan 14 zu Jun 14
	-2,22%



INDEX 100 = Jahr 2010

Der Empfänger darf die übermittelten Daten gemäß §28 Abs. 5 BDSG nur für den Zweck verarbeiten oder nutzen, zu dessen Erfüllung sie ihm übermittelt worden sind. Eine Nutzung für andere Zwecke ist nur unter der Voraussetzung des § 28 Abs. 2 und 3 BDSG zulässig. Es gelten die AGB der Schmidt & Wiebel Lieferantenanalyse GbR.