

BASIS-Plus - Analyse

Branche "Arbeits- und Berufsbekleidung"

Brachenerzeugnisse

Diese Branche umfasst:

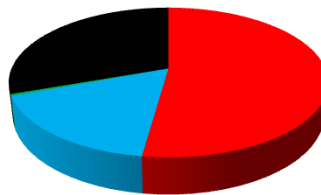
Arbeits- und Berufsbekleidung

Diese Branche umfasst nicht:

Herstellung von Schuhen
Herstellung von feuerbeständiger Schutzkleidung
Reparatur von Bekleidung

(1) Kostenstrukturdaten der Lieferantenbranche

Kostenanteile	
Materialkosten	52,2%
Personalkosten	17,0%
Energiekosten	0,4%
REST	30,4%



- Materialkosten
- Personalkosten
- Energiekosten
- REST

(2) Änderung der Kosten für Roh-, Hilfs- und Betriebsstoffe (Vormaterial) - GESAMT

Änderung der <i>Materialkosten</i>	Jan 14	zu	Jul 14

Auswirkung der Änderung auf EK-Preis	0,00%
--------------------------------------	--------------

(2.1) Änderung der Kosten für Roh-, Hilfs- und Betriebsstoffe - aufgeschlüsselt

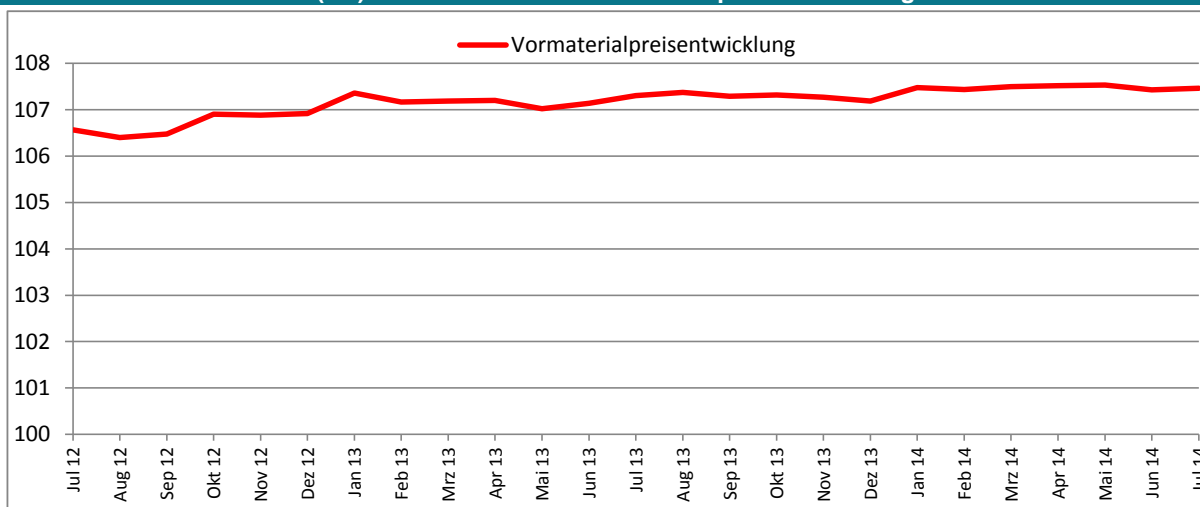
Warenart	Anteil [%]	Jan 14	Jul 14	Änd.	Wirkung	Wirkung auf EK-Preis
Gewebe	41,8	106,0	105,6	-0,38%	-0,16%	-0,08%
Bekleidung	35,3	109,1	109,6	0,46%	0,16%	0,08%
Textile Spinnstoffe und Garne	6,0	108,3	108,0	-0,28%	-0,02%	-0,01%
Knöpfe, Reißverschlüsse etc.	3,8	114,8	114,6	-0,17%	-0,01%	0,00%
Sonstiger Metallwaren	2,3	103,7	103,6	-0,10%	0,00%	0,00%
Andere Textilerzeugnisse ohne Maschenware	2,2	108,6	108,9	0,28%	0,01%	0,00%
Kunststoffwaren	1,1	107,5	107,6	0,09%	0,00%	0,00%
Leder und Lederwaren	0,9	109,4	110,3	0,82%	0,01%	0,00%
Gummiwaren	0,1	109,0	108,7	-0,28%	0,00%	0,00%
Restanteil	6,5	103,8	103,6	-0,19%	-0,01%	-0,01%
					-0,01%	0,00%

Der Empfänger darf die übermittelten Daten gemäß §28 Abs. 5 BDSG nur für den Zweck verarbeiten oder nutzen, zu dessen Erfüllung sie ihm übermittelt worden sind. Eine Nutzung für andere Zwecke ist nur unter der Voraussetzung des § 28 Abs. 2 und 3 BDSG zulässig. Es gelten die AGB der Schmidt & Wiebel Lieferantenanalyse GbR.

BASIS-Plus - Analyse

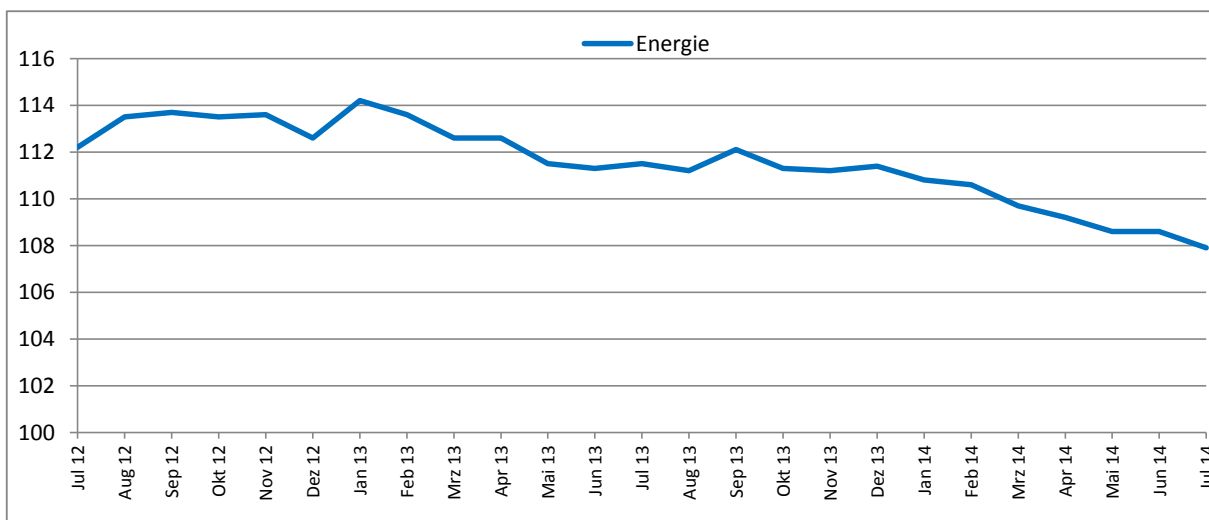
Branche "Arbeits- und Berufsbekleidung"

(2.2) Durchschnittliche Vormaterialpreisentwicklung



(3) Energiekostenveränderung - allgemein

Änderung der <i>Energiekosten</i>	Jan 14	zu	Jul 14	Wirkung auf EK-Preis
			-2,62%	



(4) Auswirkung Personalkostensteigerung (Szenario)

Personalkostensteigerung	Wirkung auf EK-Preis	Steigerung	Wirkung auf EK-Preis
1,0%	0,17%	4,0%	0,68%
1,5%	0,26%	4,5%	0,77%
2,0%	0,34%	5,0%	0,85%
2,5%	0,43%	5,5%	0,94%
3,0%	0,51%	6,0%	1,02%
3,5%	0,60%	6,5%	1,11%

Der Empfänger darf die übermittelten Daten gemäß §28 Abs. 5 BDSG nur für den Zweck verarbeiten oder nutzen, zu dessen Erfüllung sie ihm übermittelt worden sind. Eine Nutzung für andere Zwecke ist nur unter der Voraussetzung des § 28 Abs. 2 und 3 BDSG zulässig.

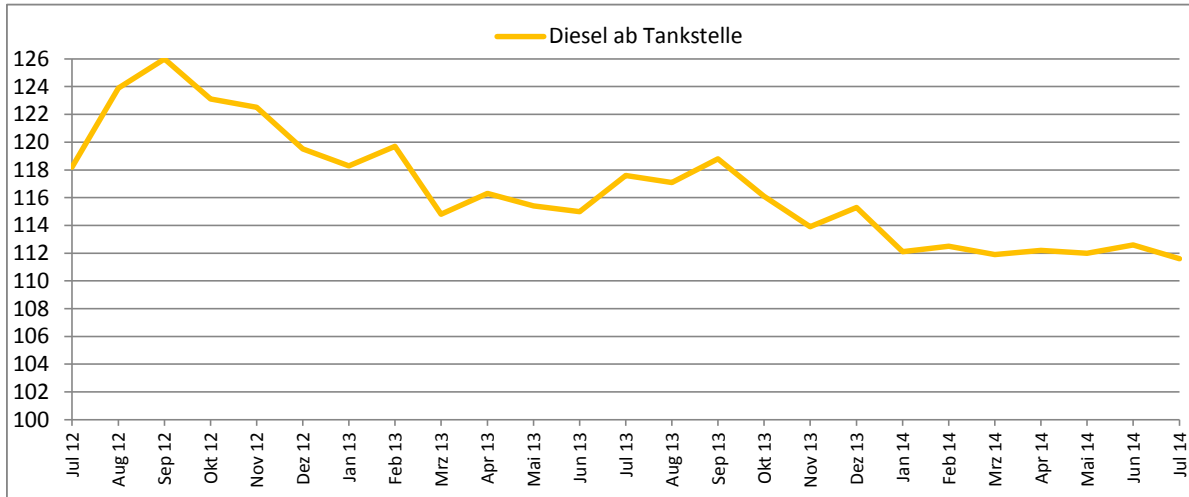
Es gelten die AGB der Schmidt & Wiebel Lieferantenanalyse GbR.

BASIS-Plus - Analyse

Branche "Arbeits- und Berufsbekleidung"

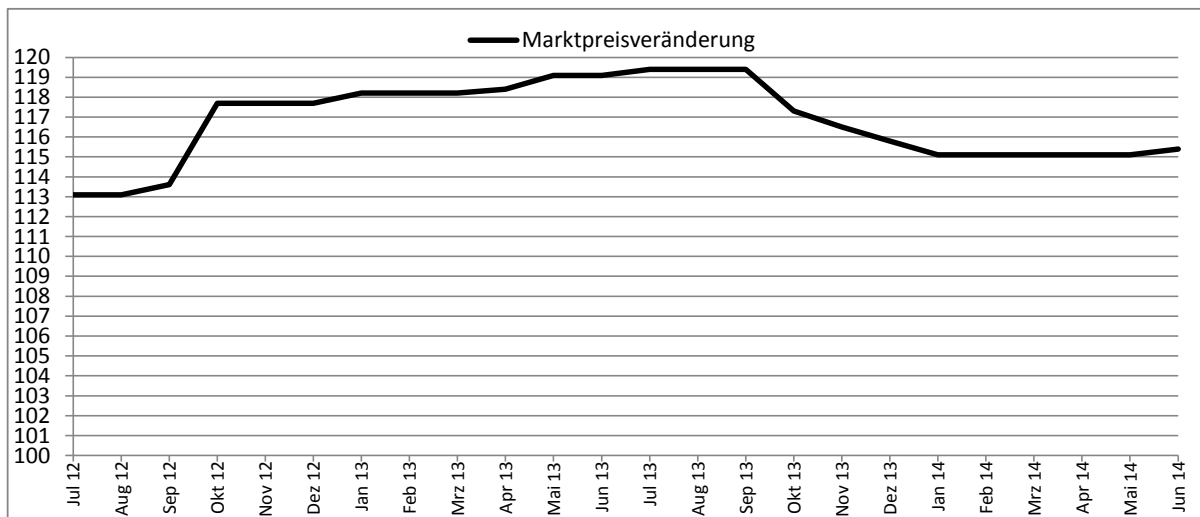
(5) Transportkostenveränderung

Änderung der <i>Dieselskosten</i>	Jan 14 zu Jul 14
	-0,45%



(6) Durchschnittlich realisierte Preisveränderung im Markt

Marktpreisveränderung	Jan 14 zu Jul 14
	0,26%



INDEX 100 = Jahr 2010

Der Empfänger darf die übermittelten Daten gemäß §28 Abs. 5 BDSG nur für den Zweck verarbeiten oder nutzen, zu dessen Erfüllung sie ihm übermittelt worden sind. Eine Nutzung für andere Zwecke ist nur unter der Voraussetzung des § 28 Abs. 2 und 3 BDSG zulässig. Es gelten die AGB der Schmidt & Wiebel Lieferantenanalyse GbR.