

**BASIS-Plus - Analyse**

**Branche "Furnier-, Sperrholz-, Holzfaser- und Holzspanplatten"**

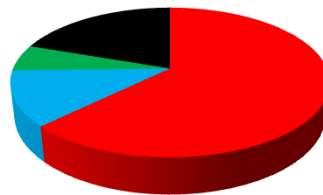
**Brachenerzeugnisse**

**Diese Branche umfasst:**

Sperrholz, Furnierplatten und ähnlichen laminierten Holzplatten und -blättern  
OSB-Spanplatten und anderen Spanplatten  
Faserplatten (MDF) und anderen Faserplatten  
verdichtetes Holz  
schichtverleimtes Holz, Pressschichtholz  
Furniere

**(1) Kostenstrukturdaten der Lieferantenbranche**

Kostenanteile	
Materialkosten	62,7%
Personalkosten	11,9%
Energiekosten	5,7%
REST	19,7%



- Materialkosten
- Personalkosten
- Energiekosten
- REST

**(2) Änderung der Kosten für Roh-, Hilfs- und Betriebsstoffe (Vormaterial) - GESAMT**

<b>Änderung der Materialkosten</b>	<b>Jan 15</b>	<b>zu</b>	<b>Jun 16</b>
	<b>-2,67%</b>		

<b>Auswirkung der Änderung auf EK-Preis</b>	<b>-1,68%</b>
---	---------------

**(2.1) Änderung der Kosten für Roh-, Hilfs- und Betriebsstoffe - aufgeschlüsselt**

Warenart	Anteil [%]	Jan 15	Jun 16	Änd.	Wirkung	Wirkung auf EK-Preis
Furnier-, Sperrholz-, Holzfaser- u -spanplatte	31,9	111,1	108,3	-2,52%	-0,80%	-0,50%
Rohholz	20,9	124,1	117,0	-5,72%	-1,20%	-0,75%
Chemische Erzeugnisse	14,7	104,6	101,5	-2,96%	-0,44%	-0,27%
Holzstoff Zellstoff Papier Karton und Pappe	8,9	101,9	102,8	0,88%	0,08%	0,05%
Holz gesägt gehobelt	5,6	110,3	109,0	-1,18%	-0,07%	-0,04%
Kunststoffwaren	3,1	106,8	106,9	0,09%	0,00%	0,00%
Holzwaren ang Kork- etc Korbmacherwaren oh Möbel	0,4	109,8	107,8	-1,82%	-0,01%	0,00%
Metallerzeugnisse	0,3	103,4	103,1	-0,29%	0,00%	0,00%
Möbel	0,1	109,0	110,7	1,56%	0,00%	0,00%
Restanteil	14,1	102,7	100,9	-1,75%	-0,25%	-0,15%
					<b>-2,67%</b>	<b>-1,68%</b>

Der Empfänger darf die übermittelten Daten gemäß §28 Abs. 5 BDSG nur für den Zweck verarbeiten oder nutzen, zu dessen Erfüllung sie ihm übermittelt worden sind. Eine Nutzung für andere Zwecke ist nur unter der Voraussetzung des § 28 Abs. 2 und 3 BDSG zulässig. Es gelten die AGB der Schmidt & Wiebel Lieferantenanalyse GbR.

## BASIS-Plus - Analyse

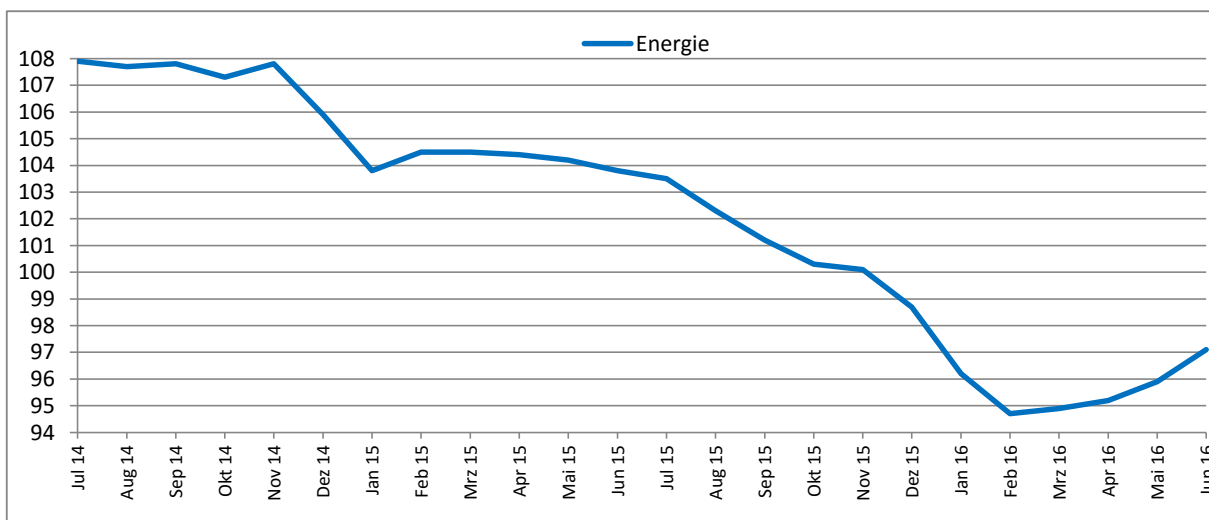
### Branche "Furnier-, Sperrholz-, Holzfaser- und Holzspanplatten"

#### (2.2) Durchschnittliche Vormaterialpreisentwicklung



#### (3) Energiekostenveränderung - allgemein

Änderung der <i>Energiekosten</i>	Jan 15	zu	Jun 16	Wirkung auf EK-Preis
			-6,45%	



#### (4.1) Auswirkung Personalkostensteigerung (Szenario)

Personalkostensteigerung	Wirkung auf EK-Preis	Steigerung	Wirkung auf EK-Preis
1,0%	0,12%	4,0%	0,48%
1,5%	0,18%	4,5%	0,54%
2,0%	0,24%	5,0%	0,60%
2,5%	0,30%	5,5%	0,65%
3,0%	0,36%	6,0%	0,71%
3,5%	0,42%	6,5%	0,77%

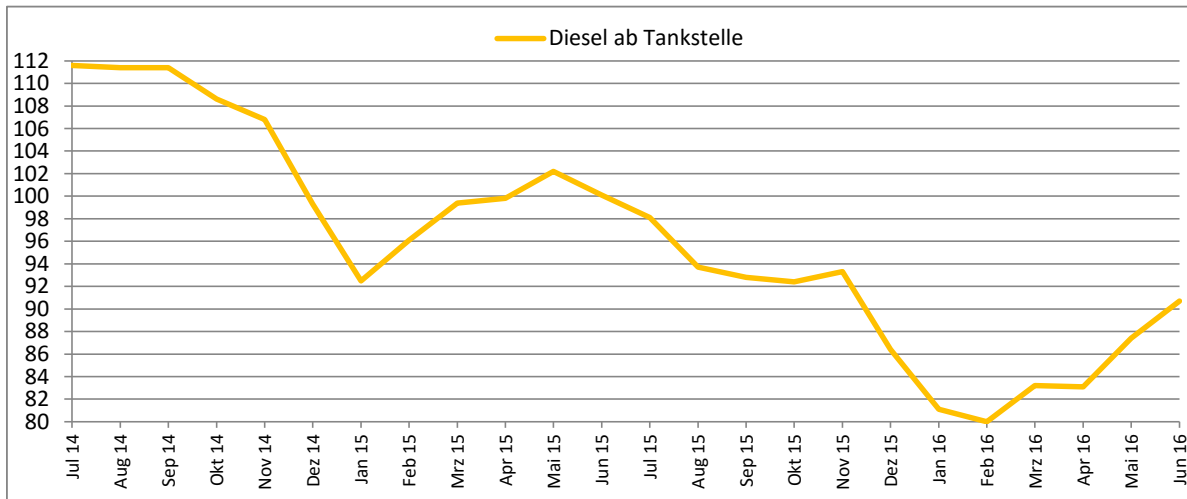
Der Empfänger darf die übermittelten Daten gemäß §28 Abs. 5 BDSG nur für den Zweck verarbeiten oder nutzen, zu dessen Erfüllung sie ihm übermittelt worden sind. Eine Nutzung für andere Zwecke ist nur unter der Voraussetzung des § 28 Abs. 2 und 3 BDSG zulässig. Es gelten die AGB der Schmidt & Wiebel Lieferantenanalyse GbR.

**BASIS-Plus - Analyse**

**Branche "Furnier-, Sperrholz-, Holzfaser- und Holzspanplatten"**

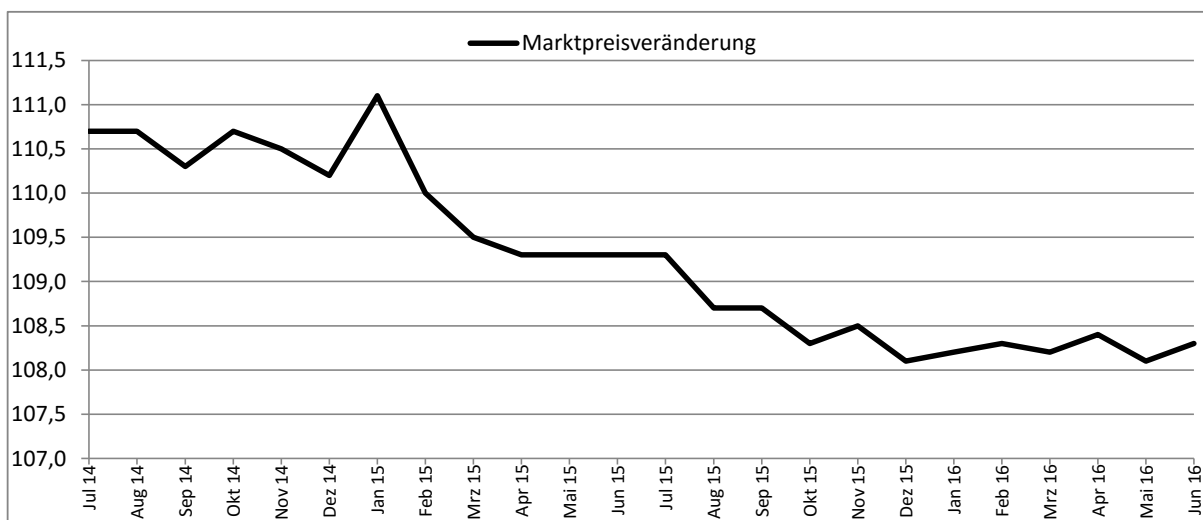
**(5) Transportkostenveränderung**

<b>Änderung der <i>Dieselskosten</i></b>	<b>Jan 15 zu Jun 16</b>
	<b>-1,95%</b>



**(7) Durchschnittlich realisierte Preisveränderung im Markt**

<b>Marktpreisveränderung</b>	<b>Jan 15 zu Jun 16</b>
	<b>-2,52%</b>



**INDEX 100 = Jahr 2010**

Der Empfänger darf die übermittelten Daten gemäß §28 Abs. 5 BDSG nur für den Zweck verarbeiten oder nutzen, zu dessen Erfüllung sie ihm übermittelt worden sind. Eine Nutzung für andere Zwecke ist nur unter der Voraussetzung des § 28 Abs. 2 und 3 BDSG zulässig. Es gelten die AGB der Schmidt & Wiebel Lieferantenanalyse GbR.