

BASIS-Plus - Analyse

Branche "Konstruktionsteile, Fertigbauteile, Ausbauelem. u. Fertigteilbauten aus Holz "

Brachenerzeugnisse

Diese Branche umfasst:

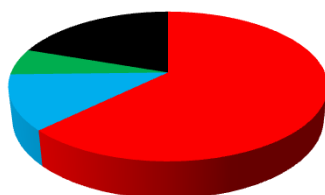
Balken, Binder, Pfetten und Sparren
schichtverleimte u. metallisch verb. Dachstuhlkonstruktionen aus Holz
Türen, Fenster, Fensterläden, Rahmen und Verkleidungen dafür
Treppen und Geländer
Schindeln, Stäbe und Leisten
Trennwänden, Mobilheime

Diese Branche umfasst nicht:

Küchen-, Bücher-, Kleiderschränke
frei stehenden Trennwänden aus Holz

(1) Kostenstrukturdaten der Lieferantenbranche

Kostenanteile	
Materialkosten	62,7%
Personalkosten	11,9%
Energiekosten	5,7%
REST	19,7%



- Materialkosten
- Personalkosten
- Energiekosten
- REST

(2) Änderung der Kosten für Roh-, Hilfs- und Betriebsstoffe (Vormaterial) - GESAMT

Änderung der <i>Materialkosten</i>	Jan 15	zu	Jun 16

Auswirkung der Änderung auf EK-Preis	-0,68%
--------------------------------------	--------

(2.1) Änderung der Kosten für Roh-, Hilfs- und Betriebsstoffe - aufgeschlüsselt

Warenart	Anteil [%]	Jan 15	Jun 16	Änd.	Wirkung	Wirkung auf EK-Preis
Holz gesägt gehobelt	28,7	110,3	109,0	-1,18%	-0,34%	-0,21%
Furnier-, Sperrholz-,Holzfaser- u -spanplatte	14,2	111,1	108,3	-2,52%	-0,36%	-0,22%
Konstrukteil Ausbelemente Fertigteilbaut a Holz	12,0	110,1	112,7	2,36%	0,28%	0,18%
Metallerzeugnisse	8,6	103,4	103,1	-0,29%	-0,02%	-0,02%
Kunststoffwaren	6,6	106,8	106,9	0,09%	0,01%	0,00%
Rohholz	4,9	124,1	117,0	-5,72%	-0,28%	-0,18%
Glas u.-waren, Keramik, bearb. Steine und Erden	4,7	105,9	106,3	0,38%	0,02%	0,01%
Chemische Erzeugnisse	4,0	104,6	101,5	-2,96%	-0,12%	-0,07%
Holzwaren ang Kork- etc. Korbmacherwaren oh Möbel	1,9	109,8	107,8	-1,82%	-0,03%	-0,02%
Verpackgsm Lagerbehälter u Ladungsträger a Holz	1,7	104,2	102,9	-1,25%	-0,02%	-0,01%
Metalle	1,6	99,0	92,9	-6,16%	-0,10%	-0,06%
Holzstoff Zellstoff Papier Karton und Pappe	1,0	101,9	102,8	0,88%	0,01%	0,01%
Elektrische Ausrüstungen	1,0	104,5	105,4	0,86%	0,01%	0,01%
Möbel	0,6	109,0	110,7	1,56%	0,01%	0,01%
Textilien	0,1	108,5	108,4	-0,09%	0,00%	0,00%
Restanteil	8,4	102,7	100,9	-1,75%	-0,15%	-0,09%
					-1,09%	-0,68%

Der Empfänger darf die übermittelten Daten gemäß §28 Abs. 5 BDSG nur für den Zweck verarbeiten oder nutzen, zu dessen Erfüllung sie ihm übermittelt worden sind. Eine Nutzung für andere Zwecke ist nur unter der Voraussetzung des § 28 Abs. 2 und 3 BDSG zulässig. Es gelten die AGB der Schmidt & Wiebel Lieferantenanalyse GbR.

BASIS-Plus - Analyse

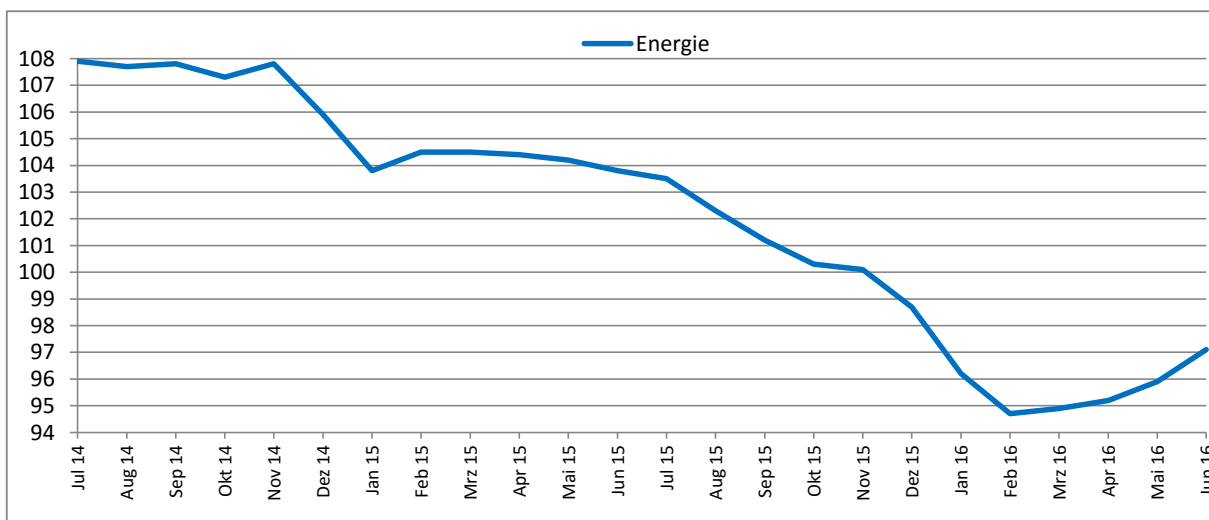
Branche "Konstruktionsteile, Fertigteile, Ausbauelem. u. Fertigteilebauten aus Holz "

(2.2) Durchschnittliche Vormaterialpreisentwicklung



(3) Energiekostenveränderung - allgemein

Änderung der <i>Energiekosten</i>	Jan 15	zu	Jun 16	Wirkung auf EK-Preis
			-6,45%	



(4.1) Auswirkung Personalkostensteigerung (Szenario)

Personalkostensteigerung	Wirkung auf EK-Preis	Steigerung	Wirkung auf EK-Preis
1,0%	0,12%	4,0%	0,48%
1,5%	0,18%	4,5%	0,54%
2,0%	0,24%	5,0%	0,60%
2,5%	0,30%	5,5%	0,65%
3,0%	0,36%	6,0%	0,71%
3,5%	0,42%	6,5%	0,77%

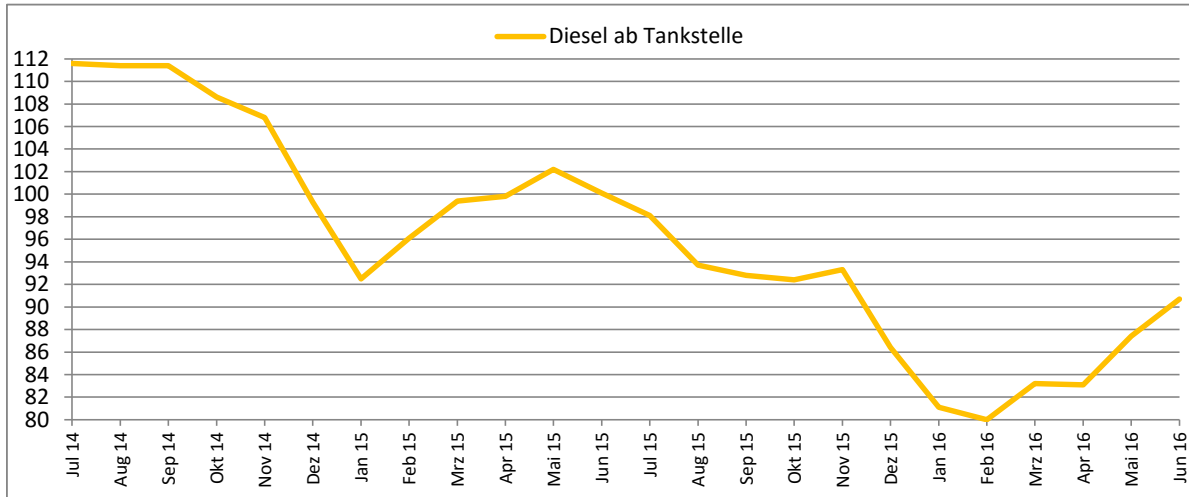
Der Empfänger darf die übermittelten Daten gemäß §28 Abs. 5 BDSG nur für den Zweck verarbeiten oder nutzen, zu dessen Erfüllung sie ihm übermittelt worden sind. Eine Nutzung für andere Zwecke ist nur unter der Voraussetzung des § 28 Abs. 2 und 3 BDSG zulässig. Es gelten die AGB der Schmidt & Wiebel Lieferantenanalyse GbR.

BASIS-Plus - Analyse

Branche "Konstruktionsteile, Fertigbauteile, Ausbauelem. u. Fertigteilbauten aus Holz "

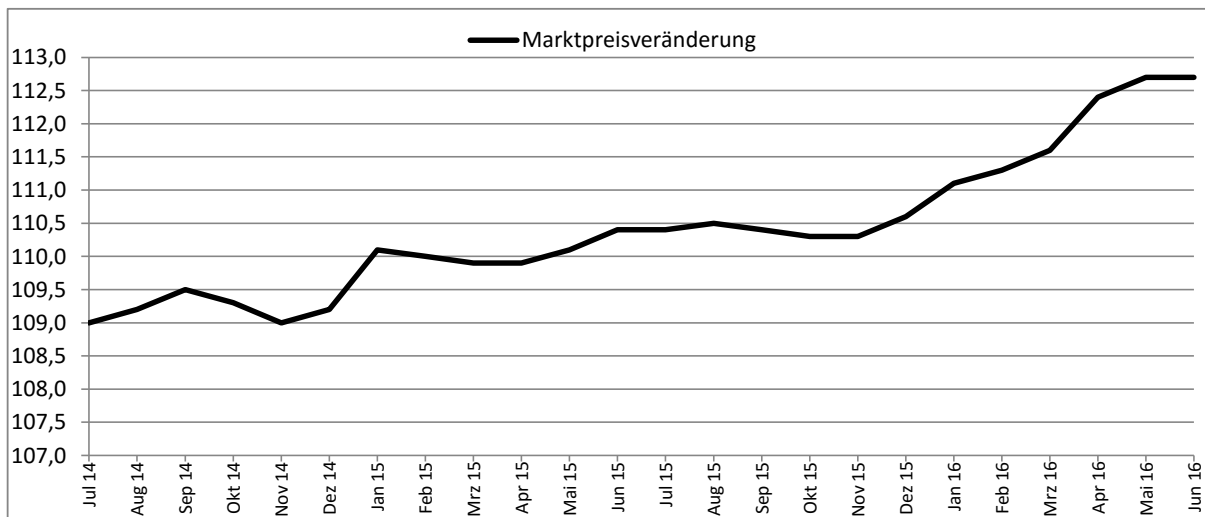
(5) Transportkostenveränderung

Änderung der <i>Dieselskosten</i>	Jan 15 zu Jun 16
	-1,95%



(7) Durchschnittlich realisierte Preisveränderung im Markt

Marktpreisveränderung	Jan 15 zu Jun 16
	2,36%



INDEX 100 = Jahr 2010

Der Empfänger darf die übermittelten Daten gemäß §28 Abs. 5 BDSG nur für den Zweck verarbeiten oder nutzen, zu dessen Erfüllung sie ihm übermittelt worden sind. Eine Nutzung für andere Zwecke ist nur unter der Voraussetzung des § 28 Abs. 2 und 3 BDSG zulässig. Es gelten die AGB der Schmidt & Wiebel Lieferantenanalyse GbR.