

## BASIS-Plus - Analyse

### Branche "Holzwaren a.n.g, Kork-, Flecht-und Korbwaren (ohne Möbel) "

#### Brachenerzeugnisse

#### Diese Branche umfasst:

Griffe und Stiele für Werkzeuge, Besen, Bürsten  
Formen, Leisten und Schuhspanner, Kleiderbügel

Haushaltsartikel und Küchengeräte aus Holz

Figuren und Schmuck, Intarsien und andere Einlegearbeiten

Naturkork, Herstellung von Presskork

Waren aus Naturkork oder Presskork, einschließlich Bodenbeläge

Geflechte u. Waren aus Flechtstoffen: Matten, Fußmatten, Körbe

Brennholz und -pellets aus Pressholz

Rahmen für Bilder oder Spiegel

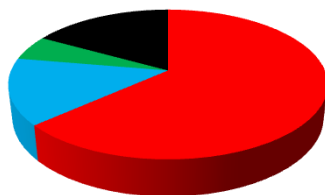
Griffe für Schirme, Rohrstöcke und dergleichen

Blöcken für die Herstellung von Tabakspfeifen

Spulen, Rollen und ähnliche Artikel aus gedrechseltem Holz

#### (1) Kostenstrukturdaten der Lieferantenbranche

Kostenanteile	
Materialkosten	63,4%
Personalkosten	14,3%
Energiekosten	5,4%
REST	16,9%



- Materialkosten
- Personalkosten
- Energiekosten
- REST

#### (2) Änderung der Kosten für Roh-, Hilfs- und Betriebsstoffe (Vormaterial) - GESAMT

Änderung der <i>Materialkosten</i>	Jan 15	zu	Jun 16

Auswirkung der Änderung auf EK-Preis	-1,51%
--------------------------------------	--------

#### (2.1) Änderung der Kosten für Roh-, Hilfs- und Betriebsstoffe - aufgeschlüsselt

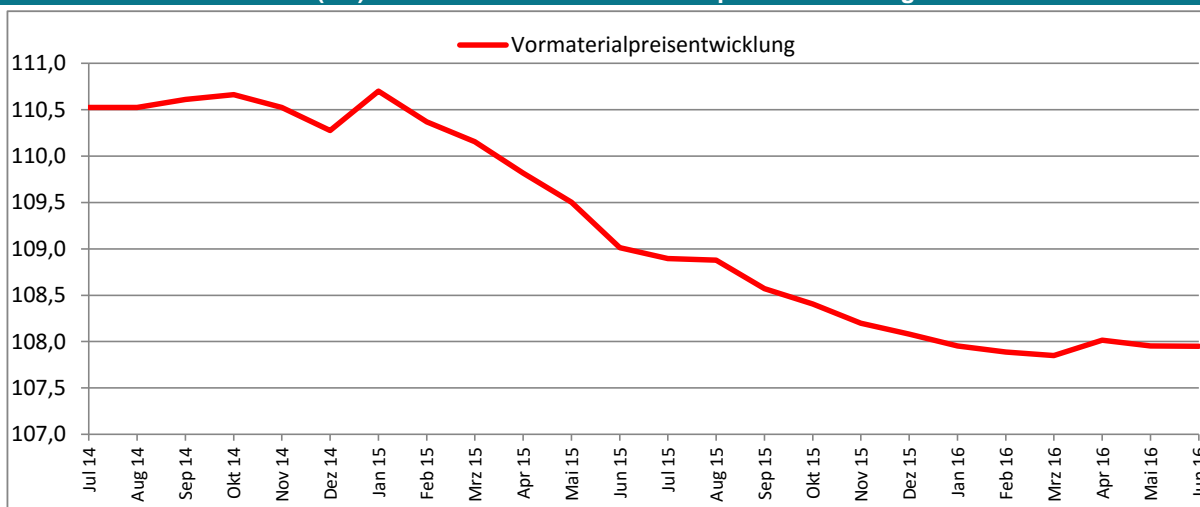
Warenart	Anteil [%]	Jan 15	Jun 16	Änd.	Wirkung	Wirkung auf EK-Preis
Rohholz	19,9	124,1	117,0	-5,72%	-1,14%	-0,72%
Holzwaren ang Kork- etc Korbmacherwaren oh Möbel	17,4	109,8	107,8	-1,82%	-0,32%	-0,20%
Furnier-, Sperrholz-, Holzfasern- u -spanplatte	15,8	111,1	108,3	-2,52%	-0,40%	-0,25%
Holz gesägt gehobelt	9,3	110,3	109,0	-1,18%	-0,11%	-0,07%
Metallerzeugnisse	5,7	103,4	103,1	-0,29%	-0,02%	-0,01%
Chemische Erzeugnisse	3,8	104,6	101,5	-2,96%	-0,11%	-0,07%
Textilien	3,2	108,5	108,4	-0,09%	0,00%	0,00%
Holzstoff Zellstoff Papier Karton und Pappe	3,0	101,9	102,8	0,88%	0,03%	0,02%
Kunststoffwaren	2,4	106,8	106,9	0,09%	0,00%	0,00%
Verpackgsm Lagerbehälter u Ladungsträger a Holz	2,2	104,2	102,9	-1,25%	-0,03%	-0,02%
Konstrukteil Ausbelemente Fertigteilbaut a Holz	1,1	110,1	112,7	2,36%	0,03%	0,02%
Metalle	0,9	99,0	92,9	-6,16%	-0,06%	-0,04%
Glas u.-waren, Keramik, bearb. Steine und Erden	0,4	105,9	106,3	0,38%	0,00%	0,00%
Möbel	0,1	109,0	110,7	1,56%	0,00%	0,00%
Restanteil	14,8	102,7	100,9	-1,75%	-0,26%	-0,16%
					-2,38%	-1,51%

Der Empfänger darf die übermittelten Daten gemäß §28 Abs. 5 BDSG nur für den Zweck verarbeiten oder nutzen, zu dessen Erfüllung sie ihm übermittelt worden sind. Eine Nutzung für andere Zwecke ist nur unter der Voraussetzung des § 28 Abs. 2 und 3 BDSG zulässig. Es gelten die AGB der Schmidt & Wiebel Lieferantenanalyse GbR.

## BASIS-Plus - Analyse

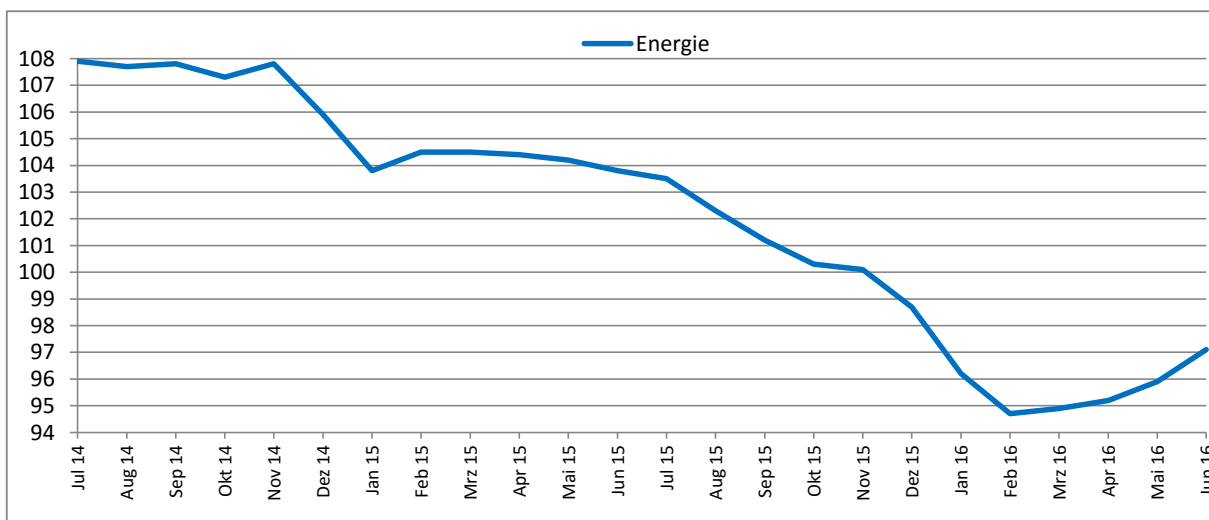
Branche "Holzwaren a.n.g, Kork-, Flecht-und Korbwaren (ohne Möbel) "

### (2.2) Durchschnittliche Vormaterialpreisentwicklung



### (3) Energiekostenveränderung - allgemein

Änderung der <i>Energiekosten</i>	Jan 15	zu	Jun 16	Wirkung auf EK-Preis
			-6,45%	



### (4.1) Auswirkung Personalkostensteigerung (Szenario)

Personalkostensteigerung	Wirkung auf EK-Preis	Steigerung	Wirkung auf EK-Preis
1,0%	0,14%	4,0%	0,57%
1,5%	0,21%	4,5%	0,64%
2,0%	0,29%	5,0%	0,72%
2,5%	0,36%	5,5%	0,79%
3,0%	0,43%	6,0%	0,86%
3,5%	0,50%	6,5%	0,93%

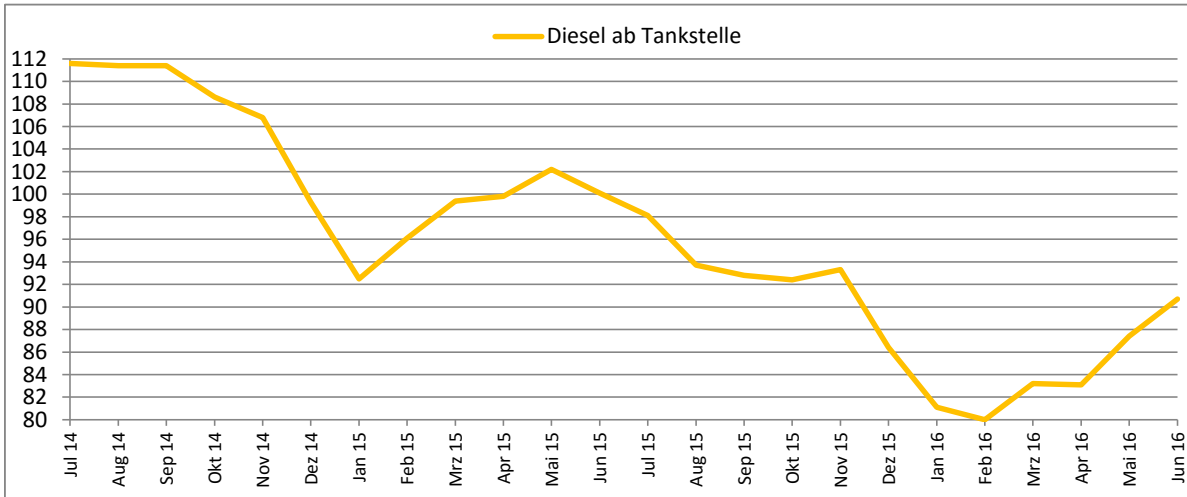
Der Empfänger darf die übermittelten Daten gemäß §28 Abs. 5 BDSG nur für den Zweck verarbeiten oder nutzen, zu dessen Erfüllung sie ihm übermittelt worden sind. Eine Nutzung für andere Zwecke ist nur unter der Voraussetzung des § 28 Abs. 2 und 3 BDSG zulässig. Es gelten die AGB der Schmidt & Wiebel Lieferantenanalyse GbR.

**BASIS-Plus - Analyse**

**Branche "Holzwaren a.n.g, Kork-, Flecht-und Korbwaren (ohne Möbel) "**

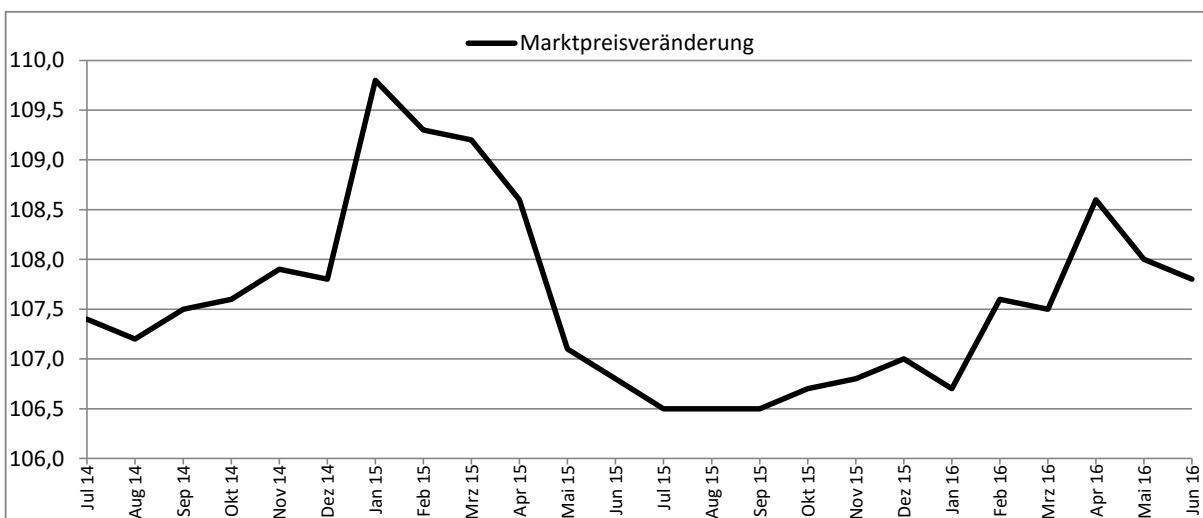
**(5) Transportkostenveränderung**

<b>Änderung der <i>Dieselskosten</i></b>	<b>Jan 15 zu Jun 16</b>
	<b>-1,95%</b>



**(7) Durchschnittlich realisierte Preisveränderung im Markt**

<b>Marktpreisveränderung</b>	<b>Jan 15 zu Jun 16</b>
	<b>-1,82%</b>



**INDEX 100 = Jahr 2010**

Der Empfänger darf die übermittelten Daten gemäß §28 Abs. 5 BDSG nur für den Zweck verarbeiten oder nutzen, zu dessen Erfüllung sie ihm übermittelt worden sind. Eine Nutzung für andere Zwecke ist nur unter der Voraussetzung des § 28 Abs. 2 und 3 BDSG zulässig. Es gelten die AGB der Schmidt & Wiebel Lieferantenanalyse GbR.