

**BASIS-Plus - Analyse**

**Branche "Holz und Zellstoffe"**

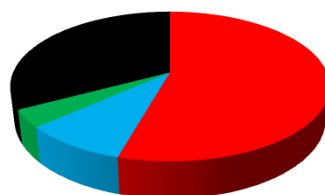
**Brachenerzeugnisse**

**Diese Branche umfasst:**

gebleichte, halbgebleichte o. ungebleichte Papiermasse durch mechanische, chemische (auflösende oder nichtauflösende) oder halbchemische Aufbereitung von Papiermasse  
Zellstoff aus Baumwoll-Samenhaaren (Linters)  
Entfernen von Druckfarben und Herstellung von Holzschliff aus Altpapier

**(1) Kostenstrukturdaten der Lieferantenbranche**

Kostenanteile	
Materialkosten	54,4%
Personalkosten	9,0%
Energiekosten	3,8%
REST	32,8%



- Materialkosten
- Personalkosten
- Energiekosten
- REST

**(2) Änderung der Kosten für Roh-, Hilfs- und Betriebsstoffe (Vormaterial) - GESAMT**

<b>Änderung der Materialkosten</b>	<b>Jan 15</b>	<b>zu</b>	<b>Jun 16</b>
			<b>-4,58%</b>

<b>Auswirkung der Änderung auf EK-Preis</b>	<b>-2,49%</b>
---	---------------

**(2.1) Änderung der Kosten für Roh-, Hilfs- und Betriebsstoffe - aufgeschlüsselt**

Warenart	Anteil [%]	Jan 15	Jun 16	Änd.	Wirkung	Wirkung auf EK-Preis
Rohholz	44,1	124,2	117,0	-5,80%	-2,56%	-1,39%
Papier- Karton- und Pappwaren	6,7	104,6	106,0	1,34%	0,09%	0,05%
Holzstoff und Zellstoff	34,3	101,7	96,2	-5,41%	-1,85%	-1,01%
Restanteil	14,9	102,7	100,9	-1,75%	-0,26%	-0,14%
					<b>-4,58%</b>	<b>-2,49%</b>

Der Empfänger darf die übermittelten Daten gemäß §28 Abs. 5 BDSG nur für den Zweck verarbeiten oder nutzen, zu dessen Erfüllung sie ihm übermittelt worden sind. Eine Nutzung für andere Zwecke ist nur unter der Voraussetzung des § 28 Abs. 2 und 3 BDSG zulässig. Es gelten die AGB der Schmidt & Wiebel Lieferantenanalyse GbR.

## BASIS-Plus - Analyse

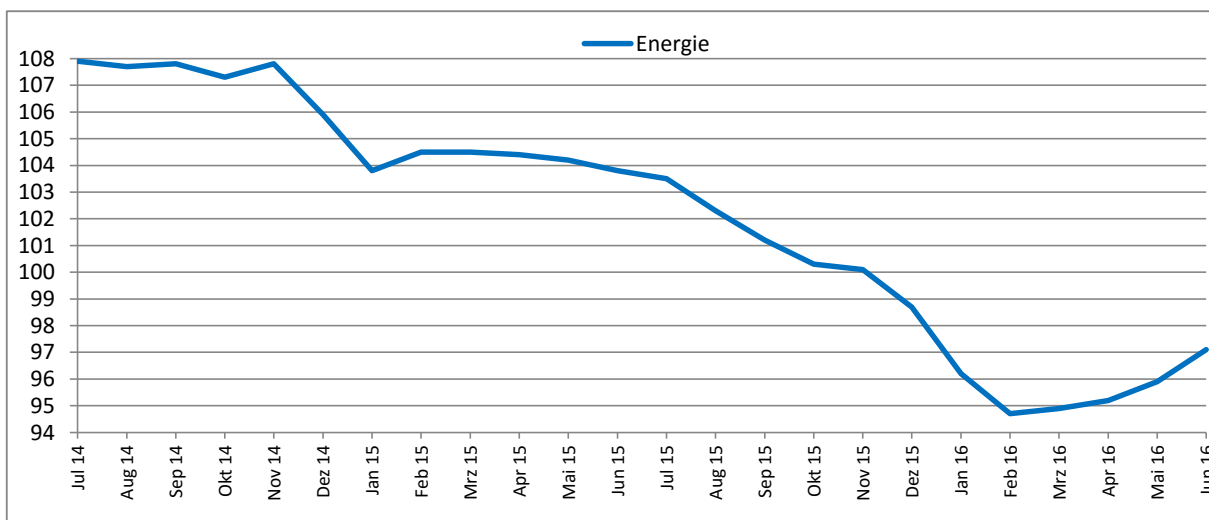
### Branche "Holz und Zellstoffe"

#### (2.2) Durchschnittliche Vormaterialpreisentwicklung



#### (3) Energiekostenveränderung - allgemein

Änderung der <i>Energiekosten</i>	Jan 15	zu	Jun 16	Wirkung auf EK-Preis
			-6,45%	



#### (4.1) Auswirkung Personalkostensteigerung (Szenario)

Personalkostensteigerung	Wirkung auf EK-Preis	Steigerung	Wirkung auf EK-Preis
1,0%	0,09%	4,0%	0,36%
1,5%	0,14%	4,5%	0,41%
2,0%	0,18%	5,0%	0,45%
2,5%	0,23%	5,5%	0,50%
3,0%	0,27%	6,0%	0,54%
3,5%	0,32%	6,5%	0,59%

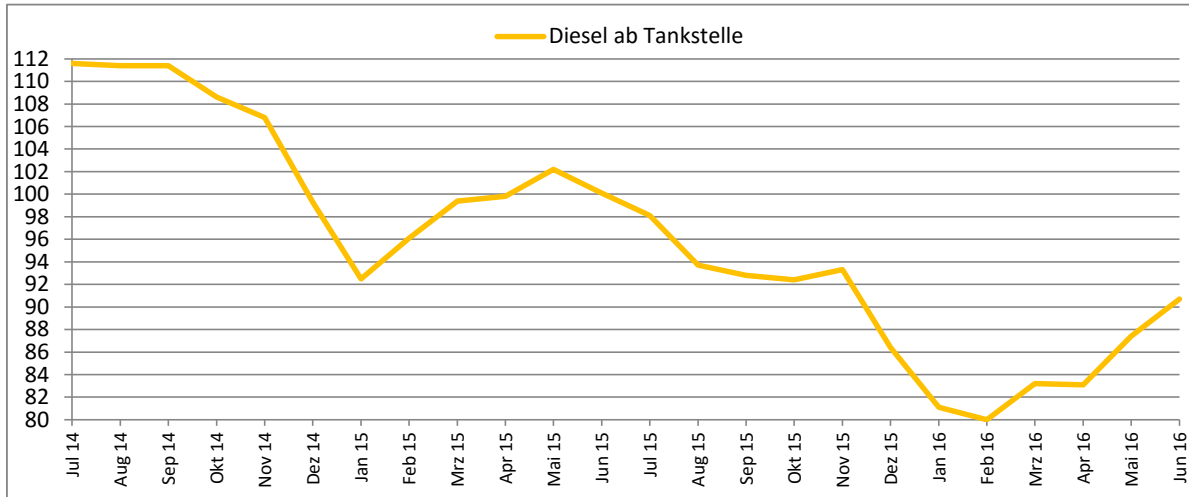
Der Empfänger darf die übermittelten Daten gemäß §28 Abs. 5 BDSG nur für den Zweck verarbeiten oder nutzen, zu dessen Erfüllung sie ihm übermittelt worden sind. Eine Nutzung für andere Zwecke ist nur unter der Voraussetzung des § 28 Abs. 2 und 3 BDSG zulässig. Es gelten die AGB der Schmidt & Wiebel Lieferantenanalyse GbR.

**BASIS-Plus - Analyse**

**Branche "Holz und Zellstoffe"**

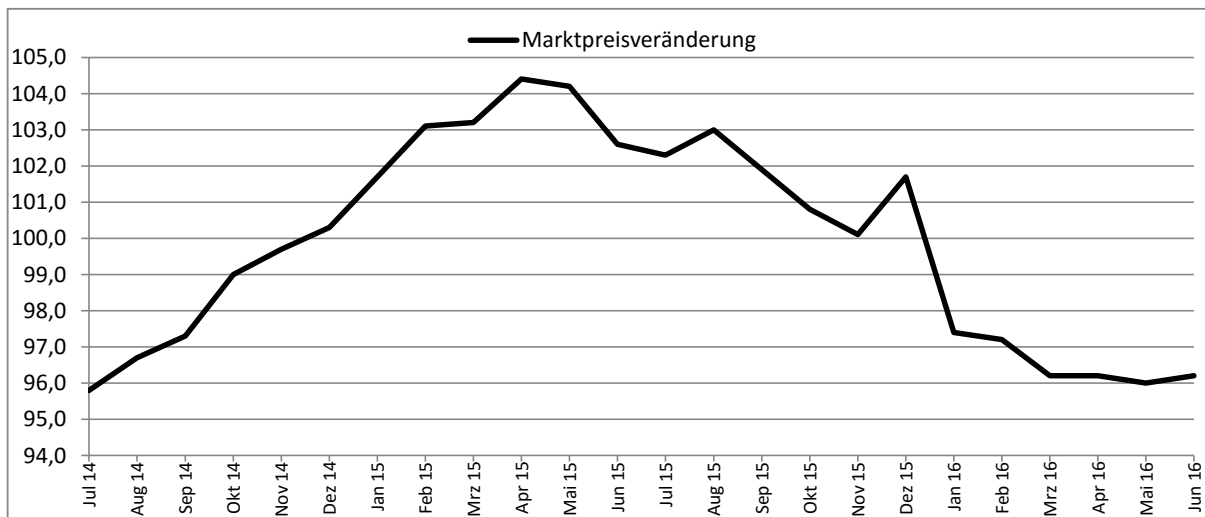
**(5) Transportkostenveränderung**

<b>Änderung der <i>Dieselskosten</i></b>	<b>Jan 15 zu Jun 16</b>
	<b>-1,95%</b>



**(7) Durchschnittlich realisierte Preisveränderung im Markt**

<b>Marktpreisveränderung</b>	<b>Jan 15 zu Jun 16</b>
	<b>-5,41%</b>



**INDEX 100 = Jahr 2010**

Der Empfänger darf die übermittelten Daten gemäß §28 Abs. 5 BDSG nur für den Zweck verarbeiten oder nutzen, zu dessen Erfüllung sie ihm übermittelt worden sind. Eine Nutzung für andere Zwecke ist nur unter der Voraussetzung des § 28 Abs. 2 und 3 BDSG zulässig. Es gelten die AGB der Schmidt & Wiebel Lieferantenanalyse GbR.