

BASIS-Plus - Analyse

Branche "Papier, Karton und Pappe"

Brachenerzeugnisse

Diese Branche umfasst:

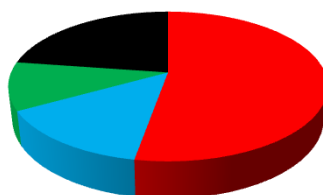
Papier, Karton und Pappe zur industriellen Weiterverarbeitung
Umhüllen, Beschichten und Imprägnieren von Papier und Pappe
Krepp- und Faltpapier
Lamine u. Folien, die mit Papier, Karton oder Pappe laminiert sind
Zeitungspapier und anderem Druck- oder Schreibpapier
Zellstoffwatte und Vliese aus Zellstofffasern

Diese Branche umfasst nicht:

Wellpapier und -pappe
Schleifpapier

(1) Kostenstrukturdaten der Lieferantenbranche

Kostenanteile	
Materialkosten	52,8%
Personalkosten	14,1%
Energiekosten	10,4%
REST	22,7%



- Materialkosten
- Personalkosten
- Energiekosten
- REST

(2) Änderung der Kosten für Roh-, Hilfs- und Betriebsstoffe (Vormaterial) - GESAMT

Änderung der Materialkosten	Jan 15	zu	Jun 16
	-2,89%		

Auswirkung der Änderung auf EK-Preis	-1,53%
--------------------------------------	--------

(2.1) Änderung der Kosten für Roh-, Hilfs- und Betriebsstoffe - aufgeschlüsselt

Warenart	Anteil [%]	Jan 15	Jun 16	Änd.	Wirkung	Wirkung auf EK-Preis
Holzstoff und Zellstoff	23,5	101,7	96,2	-5,41%	-1,27%	-0,67%
Chemische Erzeugnisse	17,6	104,6	101,5	-2,96%	-0,52%	-0,28%
Rohholz	3,1	124,2	117,0	-5,80%	-0,18%	-0,09%
Zeitungsdruck- Büttenpapier etc Rohpapier etc	1,9	110,0	111,1	1,00%	0,02%	0,01%
Textilien	0,4	108,5	108,4	-0,09%	0,00%	0,00%
Glas u.-waren, Keramik, bearb. Steine und Erden	0,1	105,9	106,3	0,38%	0,00%	0,00%
Restanteil	53,4	102,7	100,9	-1,75%	-0,94%	-0,49%
					-2,89%	-1,53%

Der Empfänger darf die übermittelten Daten gemäß §28 Abs. 5 BDSG nur für den Zweck verarbeiten oder nutzen, zu dessen Erfüllung sie ihm übermittelt worden sind. Eine Nutzung für andere Zwecke ist nur unter der Voraussetzung des § 28 Abs. 2 und 3 BDSG zulässig. Es gelten die AGB der Schmidt & Wiebel Lieferantenanalyse GbR.

BASIS-Plus - Analyse

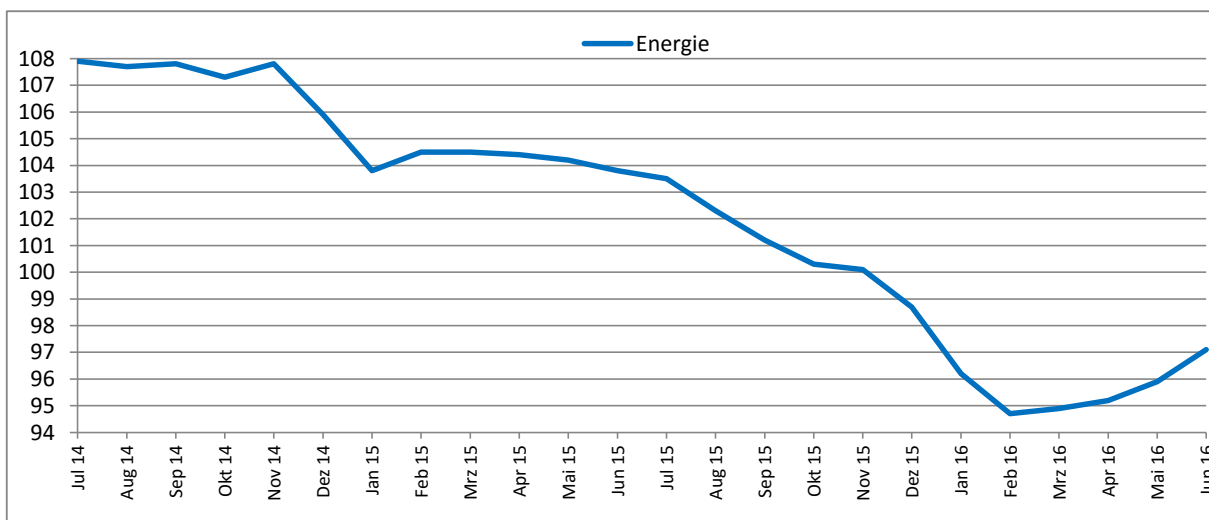
Branche "Papier, Karton und Pappe"

(2.2) Durchschnittliche Vormaterialpreisentwicklung



(3) Energiekostenveränderung - allgemein

Änderung der <i>Energiekosten</i>	Jan 15	zu	Jun 16	Wirkung auf EK-Preis
			-6,45%	



(4.1) Auswirkung Personalkostensteigerung (Szenario)

Personalkostensteigerung	Wirkung auf EK-Preis	Steigerung	Wirkung auf EK-Preis
1,0%	0,14%	4,0%	0,56%
1,5%	0,21%	4,5%	0,63%
2,0%	0,28%	5,0%	0,71%
2,5%	0,35%	5,5%	0,78%
3,0%	0,42%	6,0%	0,85%
3,5%	0,49%	6,5%	0,92%

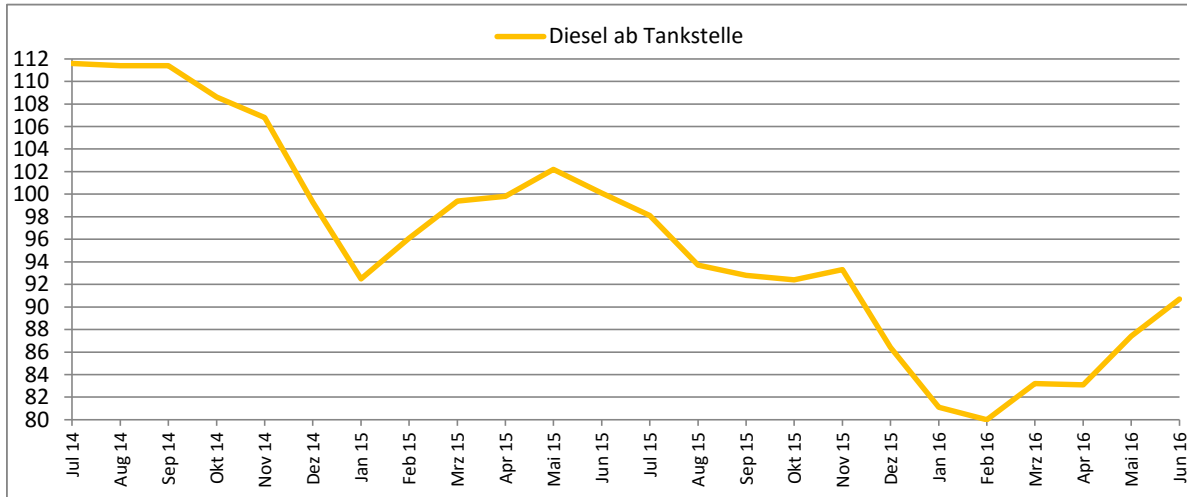
Der Empfänger darf die übermittelten Daten gemäß §28 Abs. 5 BDSG nur für den Zweck verarbeiten oder nutzen, zu dessen Erfüllung sie ihm übermittelt worden sind. Eine Nutzung für andere Zwecke ist nur unter der Voraussetzung des § 28 Abs. 2 und 3 BDSG zulässig. Es gelten die AGB der Schmidt & Wiebel Lieferantenanalyse GbR.

BASIS-Plus - Analyse

Branche "Papier, Karton und Pappe"

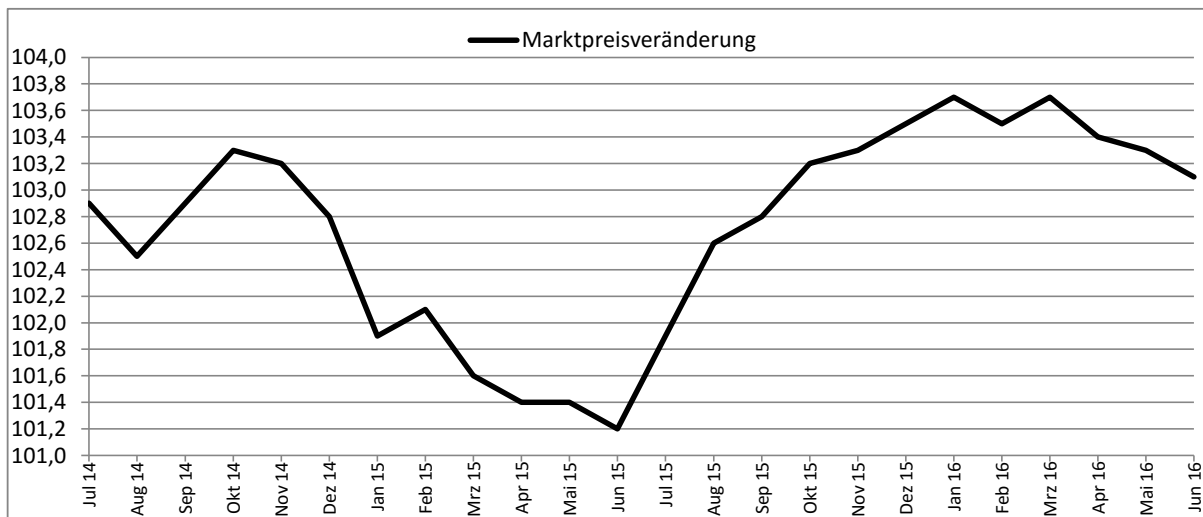
(5) Transportkostenveränderung

Änderung der <i>Dieselskosten</i>	Jan 15 zu Jun 16
	-1,95%



(7) Durchschnittlich realisierte Preisveränderung im Markt

Marktpreisveränderung	Jan 15 zu Jun 16
	1,18%



INDEX 100 = Jahr 2010

Der Empfänger darf die übermittelten Daten gemäß §28 Abs. 5 BDSG nur für den Zweck verarbeiten oder nutzen, zu dessen Erfüllung sie ihm übermittelt worden sind. Eine Nutzung für andere Zwecke ist nur unter der Voraussetzung des § 28 Abs. 2 und 3 BDSG zulässig. Es gelten die AGB der Schmidt & Wiebel Lieferantenanalyse GbR.