

BASIS-Plus - Analyse

Branche "Waren aus Papier, Karton und Pappe"

Brachenerzeugnisse

Diese Branche umfasst:

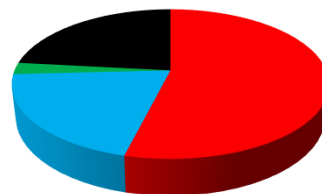
Wellpapier und -pappe
Verpackungsmittel aus Wellpapier und -pappe
Faltschachteln aus Pappe
Säcke und Beutel aus Papier
Büroschachteln

Diese Branche umfasst nicht:

Briefumschläge
aus Papierbrei geformten oder gepressten Waren
(z. B. Eierschachteln, Papierteller)

(1) Kostenstrukturdaten der Lieferantenbranche

Kostenanteile	
Materialkosten	53,9%
Personalkosten	20,3%
Energiekosten	2,5%
REST	23,3%



- Materialkosten
- Personalkosten
- Energiekosten
- REST

(2) Änderung der Kosten für Roh-, Hilfs- und Betriebsstoffe (Vormaterial) - GESAMT

Änderung der Materialkosten	Jan 15	zu	Jun 16
			-0,41%

Auswirkung der Änderung auf EK-Preis	-0,22%
---	---------------

(2.1) Änderung der Kosten für Roh-, Hilfs- und Betriebsstoffe - aufgeschlüsselt

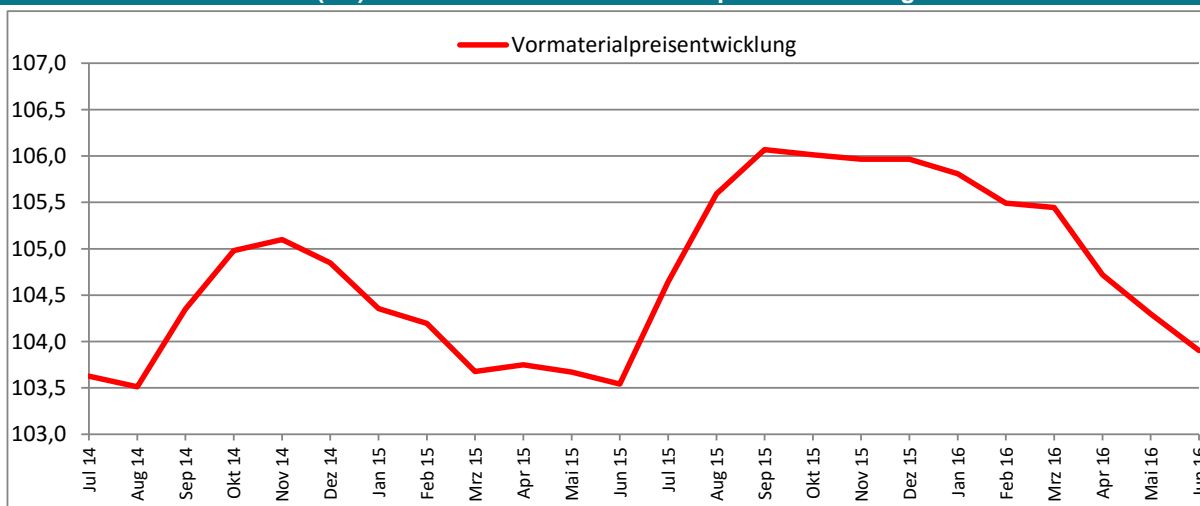
Warenart	Anteil [%]	Jan 15	Jun 16	Änd.	Wirkung	Wirkung auf EK-Preis
Wellpappenrohpapier	31,5	108,2	106,4	-1,66%	-0,52%	-0,28%
Papier und Pappe bearbeitet	18,4	98,8	99,5	0,71%	0,13%	0,07%
Papier- Karton- und Pappwaren	14,0	104,6	106,0	1,34%	0,19%	0,10%
Zeitungsdruck- Büttenpapier etc Rohpapier etc	6,9	98,2	101,1	2,95%	0,20%	0,11%
Papier nicht gestrichen oder überzogen	5,8	113,9	115,3	1,23%	0,07%	0,04%
Chemische Erzeugnisse	4,6	104,6	101,5	-2,96%	-0,14%	-0,07%
Druckerzeugn. bespielte Ton-,Bild- u.Datenträger	1,6	99,9	99,3	-0,60%	-0,01%	-0,01%
Kunststoffwaren	1,5	106,8	106,9	0,09%	0,00%	0,00%
Metalle	1,4	99,0	92,9	-6,16%	-0,09%	-0,05%
Papier und Pappe	1,2	101,9	103,1	1,18%	0,01%	0,01%
Holzstoff und Zellstoff	1,1	101,7	96,2	-5,41%	-0,06%	-0,03%
Metallerzeugnisse	0,4	103,4	103,1	-0,29%	0,00%	0,00%
Restanteil	11,6	102,7	100,9	-1,75%	-0,20%	-0,11%
					-0,41%	-0,22%

Der Empfänger darf die übermittelten Daten gemäß §28 Abs. 5 BDSG nur für den Zweck verarbeiten oder nutzen, zu dessen Erfüllung sie ihm übermittelt worden sind. Eine Nutzung für andere Zwecke ist nur unter der Voraussetzung des § 28 Abs. 2 und 3 BDSG zulässig. Es gelten die AGB der Schmidt & Wiebel Lieferantenanalyse GbR.

BASIS-Plus - Analyse

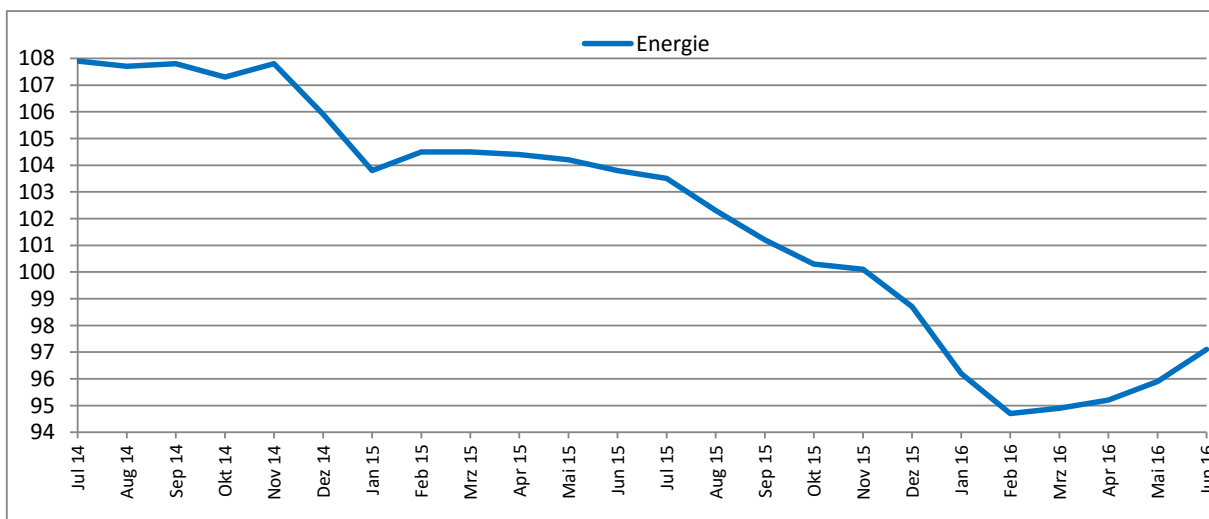
Branche "Waren aus Papier, Karton und Pappe"

(2.2) Durchschnittliche Vormaterialpreisentwicklung



(3) Energiekostenveränderung - allgemein

Änderung der <i>Energiekosten</i>	Jan 15	zu	Jun 16	Wirkung auf EK-Preis
			-6,45%	



(4.1) Auswirkung Personalkostensteigerung (Szenario)

Personalkostensteigerung	Wirkung auf EK-Preis	Steigerung	Wirkung auf EK-Preis
1,0%	0,20%	4,0%	0,81%
1,5%	0,30%	4,5%	0,91%
2,0%	0,41%	5,0%	1,02%
2,5%	0,51%	5,5%	1,12%
3,0%	0,61%	6,0%	1,22%
3,5%	0,71%	6,5%	1,32%

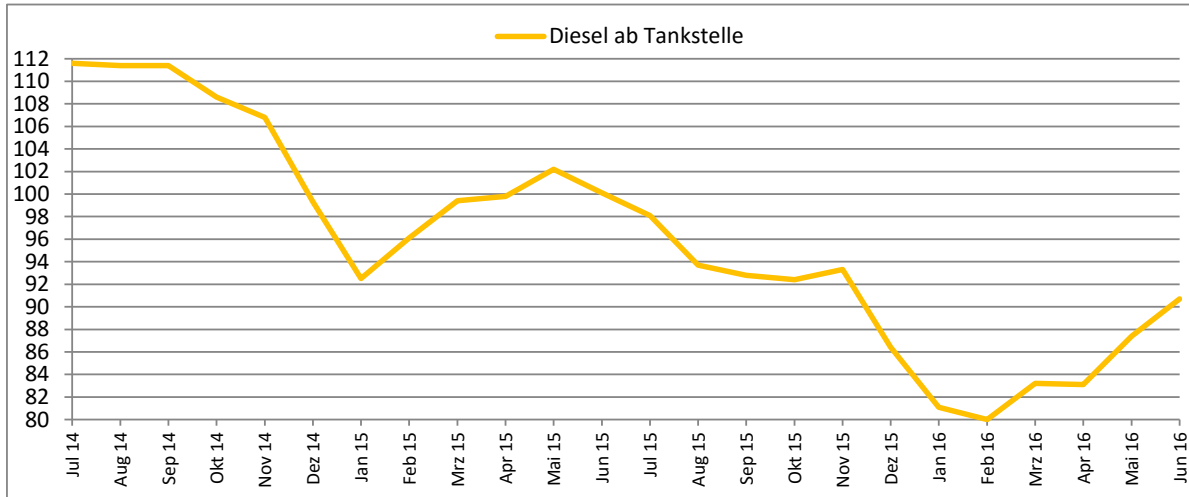
Der Empfänger darf die übermittelten Daten gemäß §28 Abs. 5 BDSG nur für den Zweck verarbeiten oder nutzen, zu dessen Erfüllung sie ihm übermittelt worden sind. Eine Nutzung für andere Zwecke ist nur unter der Voraussetzung des § 28 Abs. 2 und 3 BDSG zulässig. Es gelten die AGB der Schmidt & Wiebel Lieferantenanalyse GbR.

BASIS-Plus - Analyse

Branche "Waren aus Papier, Karton und Pappe"

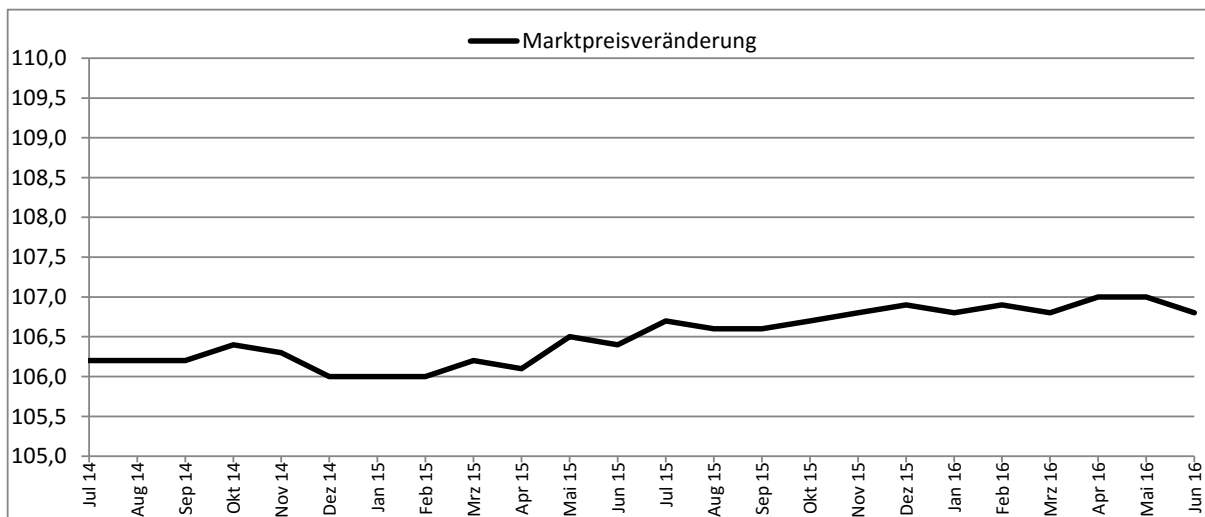
(5) Transportkostenveränderung

Änderung der <i>Dieselskosten</i>	Jan 15 zu Jun 16
	-1,95%



(7) Durchschnittlich realisierte Preisveränderung im Markt

Marktpreisveränderung	Jan 15 zu Jun 16
	0,75%



INDEX 100 = Jahr 2010

Der Empfänger darf die übermittelten Daten gemäß §28 Abs. 5 BDSG nur für den Zweck verarbeiten oder nutzen, zu dessen Erfüllung sie ihm übermittelt worden sind. Eine Nutzung für andere Zwecke ist nur unter der Voraussetzung des § 28 Abs. 2 und 3 BDSG zulässig. Es gelten die AGB der Schmidt & Wiebel Lieferantenanalyse GbR.