

BASIS-Plus - Analyse

Branche "Tapeten"

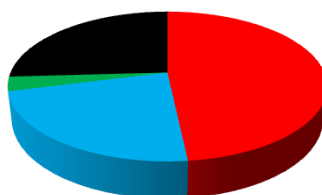
Branchenerzeugnisse

Diese Branche umfasst:

Herstellung von Tapeten und ähnlichen Wandverkleidungen einschließlich vinylbeschichteter und textiler Wandverkleidungen

Kostenstrukturdaten der Lieferantenbranche

Kostenanteile	
Materialkosten	48,3%
Personalkosten	22,7%
Energiekosten	3,1%
REST	25,9%



- Materialkosten
- Personalkosten
- Energiekosten
- REST

Änderung der Kosten für Roh-, Hilfs- und Betriebsstoffe (Vormaterial) - GESAMT

Änderung der <i>Materialkosten</i>	Jan 16	zu	Nov 16
	0,23%		

Auswirkung der Änderung auf EK-Preis	0,11%
--------------------------------------	--------------

Änderung der Kosten für Roh-, Hilfs- und Betriebsstoffe - aufgeschlüsselt

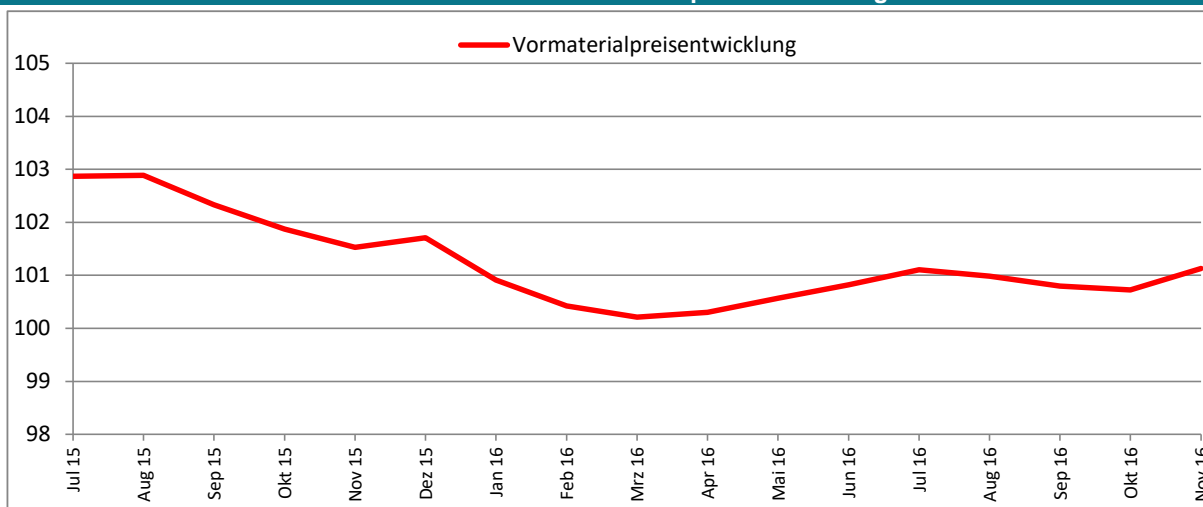
Warenart	Anteil [%]	Jan 16	Nov 16	Änd.	Wirkung	Wirkung auf EK-Preis
Chemische Erzeugnisse	31,6	102,6	102,5	-0,10%	-0,03%	-0,01%
Zeitungsdruck- Büttenpapier etc Rohpapier etc	17,1	99,3	99,6	0,30%	0,05%	0,02%
Holzstoff und Zellstoff	11,5	97,4	97,6	0,21%	0,02%	0,01%
Papier und Pappe	9,7	103,7	102,2	-1,45%	-0,14%	-0,07%
Papier- Karton- und Pappwaren	0,4	105,6	105,7	0,09%	0,00%	0,00%
Kunststoffwaren	0,1	107,3	106,6	-0,65%	0,00%	0,00%
Restanteil	29,6	100,4	101,5	1,10%	0,32%	0,16%
					0,23%	0,11%

Der Empfänger darf die übermittelten Daten gemäß §28 Abs. 5 BDSG nur für den Zweck verarbeiten oder nutzen, zu dessen Erfüllung sie ihm übermittelt worden sind. Eine Nutzung für andere Zwecke ist nur unter der Voraussetzung des § 28 Abs. 2 und 3 BDSG zulässig. Es gelten die AGB der Schmidt & Wiebel Lieferantenanalyse GbR.

BASIS-Plus - Analyse

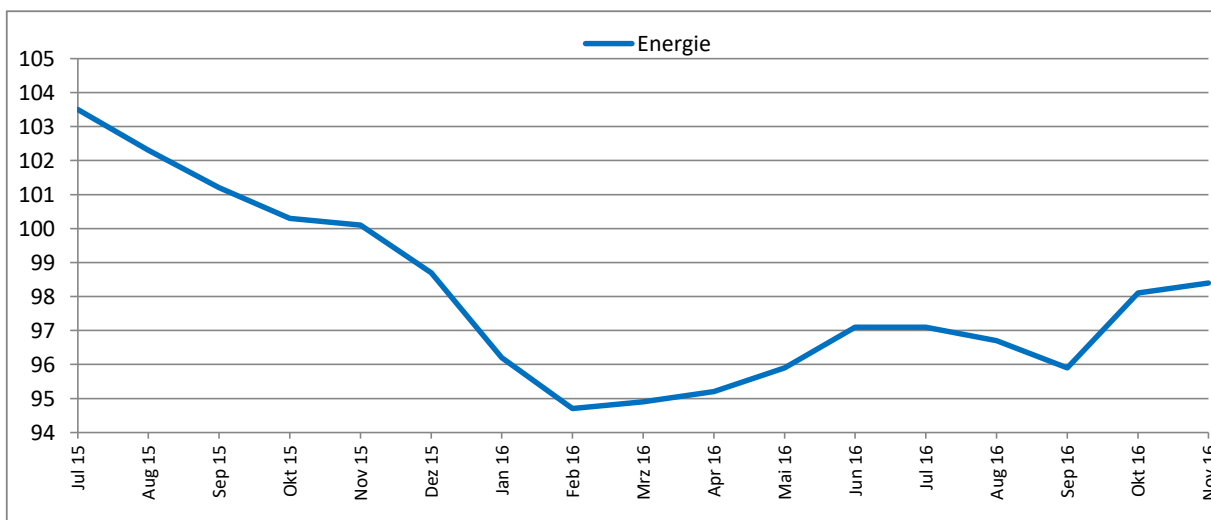
Branche "Tapeten"

Durchschnittliche Vormaterialpreisentwicklung



Energiekostenveränderung - allgemein

Änderung der <i>Energiekosten</i>	Jan 16	zu	Nov 16	Wirkung auf EK-Preis
			2,29%	



Auswirkung Personalkostensteigerung (Szenario)

Personalkostensteigerung	Wirkung auf EK-Preis	Steigerung	Wirkung auf EK-Preis
1,0%	0,23%	4,0%	0,91%
1,5%	0,34%	4,5%	1,02%
2,0%	0,45%	5,0%	1,14%
2,5%	0,57%	5,5%	1,25%
3,0%	0,68%	6,0%	1,36%
3,5%	0,79%	6,5%	1,48%

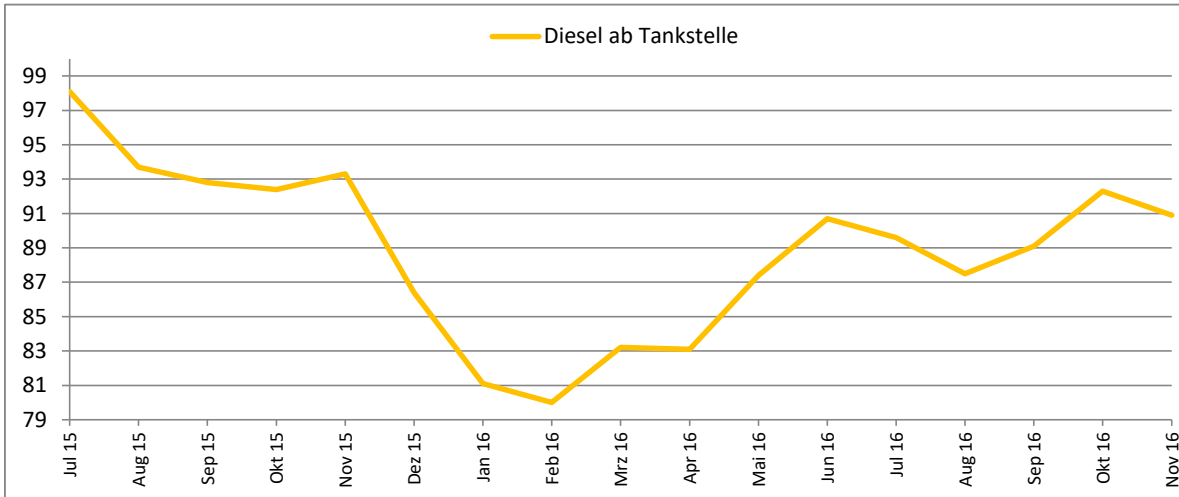
Der Empfänger darf die übermittelten Daten gemäß §28 Abs. 5 BDSG nur für den Zweck verarbeiten oder nutzen, zu dessen Erfüllung sie ihm übermittelt worden sind. Eine Nutzung für andere Zwecke ist nur unter der Voraussetzung des § 28 Abs. 2 und 3 BDSG zulässig. Es gelten die AGB der Schmidt & Wiebel Lieferantenanalyse GbR.

BASIS-Plus - Analyse

Branche "Tapeten"

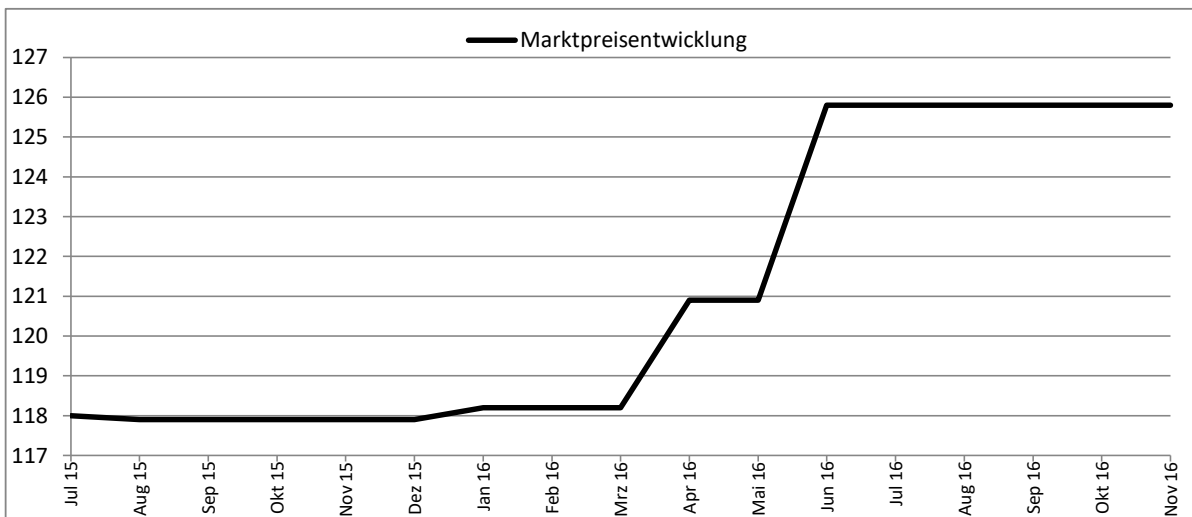
Transportkostenveränderung

Änderung der Dieselkosten	Jan 16 zu Nov 16
	12,08%



Durchschnittlich realisierte Preisveränderung im Markt

Marktpreisveränderung	Jan 16 zu Nov 16
	6,43%



INDEX 100 = Jahr 2010

Der Empfänger darf die übermittelten Daten gemäß §28 Abs. 5 BDSG nur für den Zweck verarbeiten oder nutzen, zu dessen Erfüllung sie ihm übermittelt worden sind. Eine Nutzung für andere Zwecke ist nur unter der Voraussetzung des § 28 Abs. 2 und 3 BDSG zulässig. Es gelten die AGB der Schmidt & Wiebel Lieferantenanalyse GbR.