

BASIS-Plus - Analyse

Branche "Drucken"

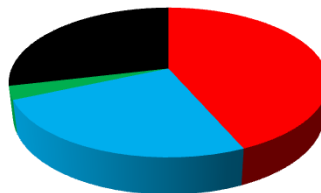
Branchenerzeugnisse

Diese Branche umfasst:

Zeitschriften und anderen periodischen Druckschriften
Büchern und Broschüren, Musikalien und Notenvorlagen, Karten, Atlanten, Plakaten und weitere
Bedrucken von Textilien, Kunststoff, Glass, Metall, Holz und Keramik
Bedrucken von Etiketten und Anhängern

Kostenstrukturdaten der Lieferantenbranche

Kostenanteile	
Materialkosten	43,5%
Personalkosten	24,9%
Energiekosten	2,9%
REST	28,7%



- Materialkosten
- Personalkosten
- Energiekosten
- REST

Änderung der Kosten für Roh-, Hilfs- und Betriebsstoffe (Vormaterial) - GESAMT

Änderung der Materialkosten	Jan 15	zu	Jun 16
	-0,79%		

Auswirkung der Änderung auf EK-Preis	-0,34%
--------------------------------------	--------

Änderung der Kosten für Roh-, Hilfs- und Betriebsstoffe - aufgeschlüsselt

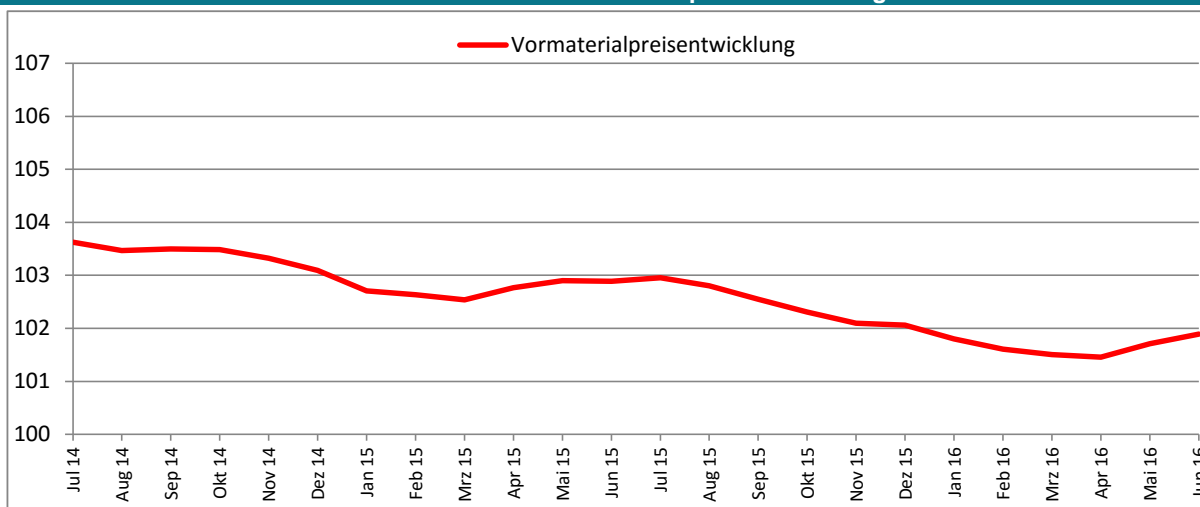
Warenart	Anteil [%]	Jan 15	Jun 16	Änd.	Wirkung	Wirkung auf EK-Preis
Papier und Pappe bearbeitet	12,2	98,8	99,5	0,71%	0,09%	0,04%
Anstrichmittel Druckfarben und Kitte	10,8	109,9	109,3	-0,55%	-0,06%	-0,03%
Papier- Karton- und Pappwaren	6,8	104,6	106,0	1,34%	0,09%	0,04%
Andere Druckereileistungen	5,7	99,4	98,6	-0,80%	-0,05%	-0,02%
Sonstige chemische Erzeugnisse	4,4	99,6	100,5	0,90%	0,04%	0,02%
Kunststoffwaren	3,6	106,8	106,9	0,09%	0,00%	0,00%
Druckvorstufen- und Mediovorstufen-Dienstleistung	1,8	99,7	101,6	1,91%	0,03%	0,01%
Datenverarbeitungsgeräte, elektr. u. opt. Erzeugn.	1,3	85,1	84,3	-0,94%	-0,01%	-0,01%
Textilien	0,6	108,5	108,4	-0,09%	0,00%	0,00%
Restanteil	52,8	102,7	100,9	-1,75%	-0,93%	-0,40%
					-0,79%	-0,34%

Der Empfänger darf die übermittelten Daten gemäß §28 Abs. 5 BDSG nur für den Zweck verarbeiten oder nutzen, zu dessen Erfüllung sie ihm übermittelt worden sind. Eine Nutzung für andere Zwecke ist nur unter der Voraussetzung des § 28 Abs. 2 und 3 BDSG zulässig. Es gelten die AGB der Schmidt & Wiebel Lieferantenanalyse GbR.

BASIS-Plus - Analyse

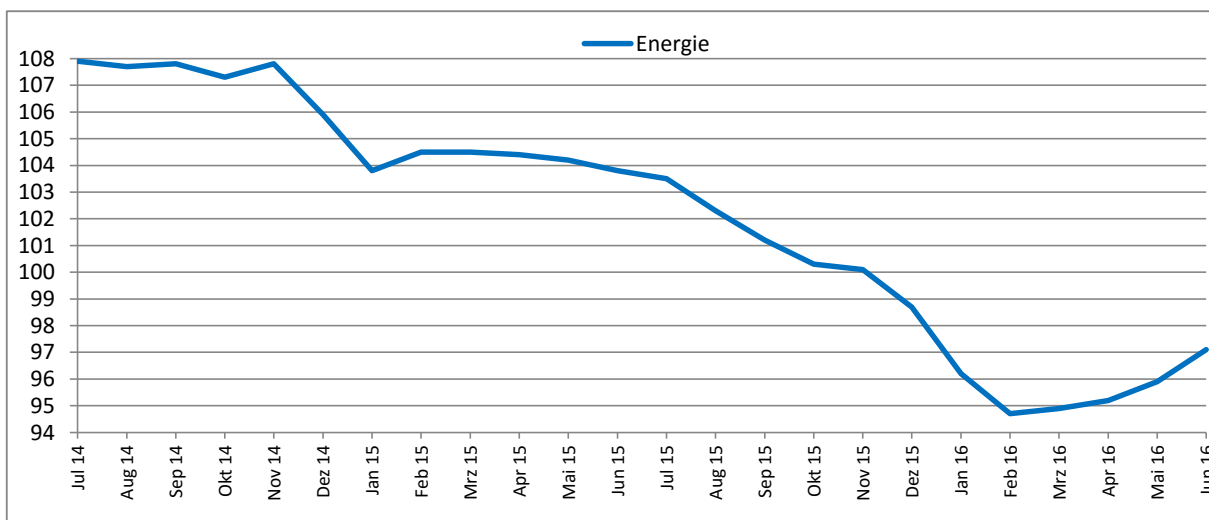
Branche "Drucken"

Durchschnittliche Vormaterialpreisentwicklung



Energiekostenveränderung - allgemein

Änderung der <i>Energiekosten</i>	Jan 15	zu	Jun 16	Wirkung auf EK-Preis
			-6,45%	



Auswirkung Personalkostensteigerung (Szenario)

Personalkostensteigerung	Wirkung auf EK-Preis	Steigerung	Wirkung auf EK-Preis
1,0%	0,25%	4,0%	1,00%
1,5%	0,37%	4,5%	1,12%
2,0%	0,50%	5,0%	1,25%
2,5%	0,62%	5,5%	1,37%
3,0%	0,75%	6,0%	1,49%
3,5%	0,87%	6,5%	1,62%

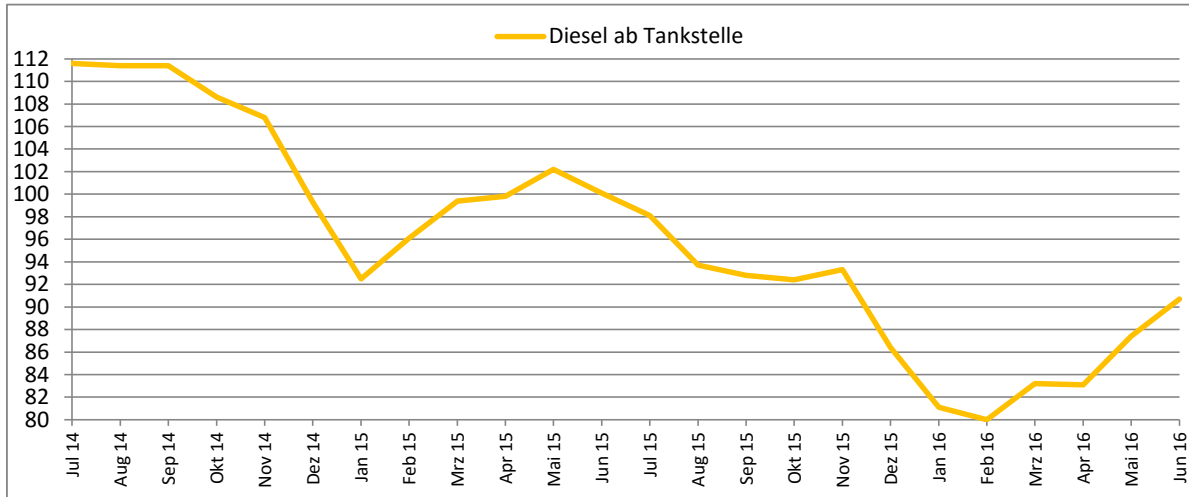
Der Empfänger darf die übermittelten Daten gemäß §28 Abs. 5 BDSG nur für den Zweck verarbeiten oder nutzen, zu dessen Erfüllung sie ihm übermittelt worden sind. Eine Nutzung für andere Zwecke ist nur unter der Voraussetzung des § 28 Abs. 2 und 3 BDSG zulässig. Es gelten die AGB der Schmidt & Wiebel Lieferantenanalyse GbR.

BASIS-Plus - Analyse

Branche "Drucken"

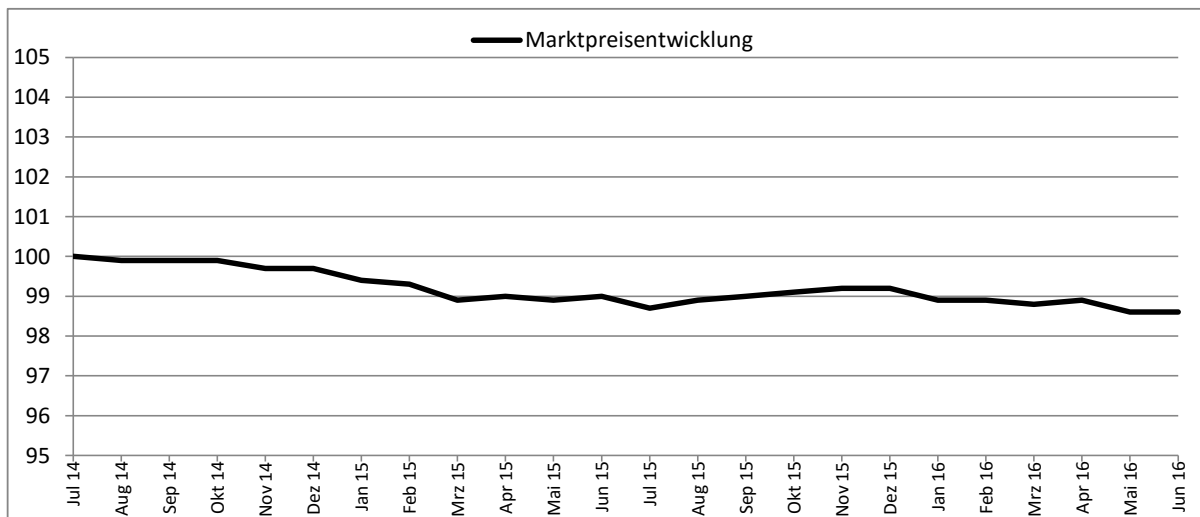
Transportkostenveränderung

Änderung der <i>Dieselskosten</i>	Jan 15 zu Jun 16
	-1,95%



Durchschnittlich realisierte Preisveränderung im Markt

Marktpreisveränderung	Jan 15 zu Jun 16
	-0,80%



INDEX 100 = Jahr 2010

Der Empfänger darf die übermittelten Daten gemäß §28 Abs. 5 BDSG nur für den Zweck verarbeiten oder nutzen, zu dessen Erfüllung sie ihm übermittelt worden sind. Eine Nutzung für andere Zwecke ist nur unter der Voraussetzung des § 28 Abs. 2 und 3 BDSG zulässig. Es gelten die AGB der Schmidt & Wiebel Lieferantenanalyse GbR.