

BASIS-Plus - Analyse

Branche "Chemiefasern"

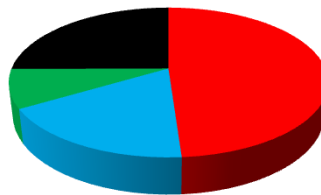
Branchenerzeugnisse

Diese Branche umfasst:

Synthetische od. künstliche Filamente
 Synthetische od. künstliche Stapelfasern, weder gekrempelt noch gekämmt od. anderweitig für die Spinnerei bearbeitet
 Synthetische od. künstliche Filamentgarne einschließlich hochfeste Garne
 Synthetische od. künstliche Monofilamente od. Streifen

(1) Kostenstrukturdaten der Lieferantenbranche

Kostenanteile	
Materialkosten	48,9%
Personalkosten	17,6%
Energiekosten	8,4%
REST	25,1%



- Materialkosten
- Personalkosten
- Energiekosten
- REST

(2) Änderung der Kosten für Roh-, Hilfs- und Betriebsstoffe (Vormaterial) - GESAMT

Änderung der Materialkosten	Jan 15	zu	Jun 16
	-3,63%		

Auswirkung der Änderung auf EK-Preis	-1,78%
--------------------------------------	---------------

(2.1) Änderung der Kosten für Roh-, Hilfs- und Betriebsstoffe - aufgeschlüsselt

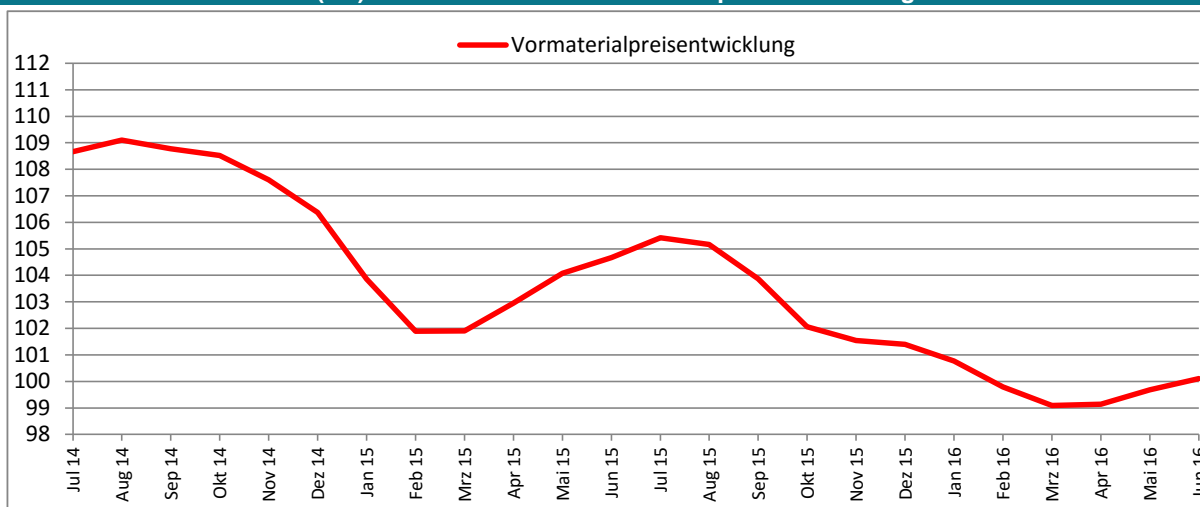
Warenart	Anteil [%]	Jan 15	Jun 16	Änd.	Wirkung	Wirkung auf EK-Preis
Sonst organ Grundstoffe u Chemikalien	33,2	101,6	94,1	-7,38%	-2,45%	-1,20%
Kunststoffe in Primärformen	27,1	108,5	105,2	-3,04%	-0,82%	-0,40%
Holzstoff Zellstoff Papier Karton und Pappe	7,6	101,9	102,8	0,88%	0,07%	0,03%
Sonst chemische Erzeugnisse	3,7	99,6	100,5	0,90%	0,03%	0,02%
Chemische Erzeugnisse	2,5	104,6	101,5	-2,96%	-0,07%	-0,04%
And anorg Grundst u Chemeinschl Spalt- u Brutst	2,0	98,4	97,8	-0,61%	-0,01%	-0,01%
Textilien	1,9	108,5	108,4	-0,09%	0,00%	0,00%
Farbstoffe u Pigmente	1,0	107,7	107,1	-0,56%	-0,01%	0,00%
Kunststoffwaren	0,3	106,8	106,9	0,09%	0,00%	0,00%
Industriegase	0,1	99,5	94,3	-5,23%	-0,01%	0,00%
Restanteil	20,6	102,7	100,9	-1,75%	-0,36%	-0,18%
					-3,63%	-1,78%

Der Empfänger darf die übermittelten Daten gemäß §28 Abs. 5 BDSG nur für den Zweck verarbeiten oder nutzen, zu dessen Erfüllung sie ihm übermittelt worden sind. Eine Nutzung für andere Zwecke ist nur unter der Voraussetzung des § 28 Abs. 2 und 3 BDSG zulässig. Es gelten die AGB der Schmidt & Wiebel Lieferantenanalyse GbR.

BASIS-Plus - Analyse

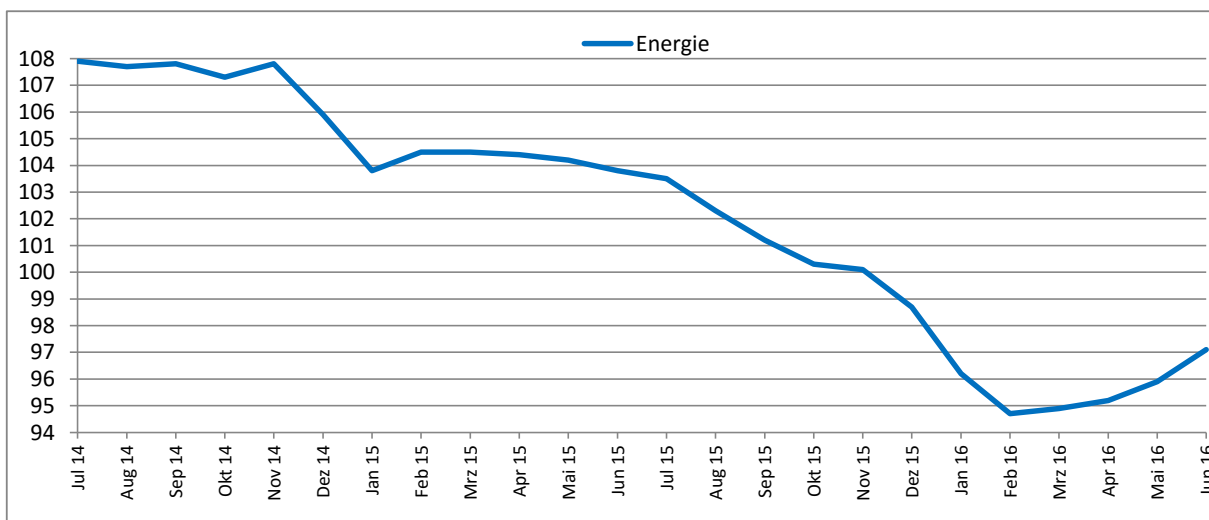
Branche "Chemiefasern"

(2.2) Durchschnittliche Vormaterialpreisentwicklung



(3) Energiekostenveränderung - allgemein

Änderung der <i>Energiekosten</i>	Jan 15	zu	Jun 16	Wirkung auf EK-Preis
			-6,45%	



(4.1) Auswirkung Personalkostensteigerung (Szenario)

Personalkostensteigerung	Wirkung auf EK-Preis	Steigerung	Wirkung auf EK-Preis
1,0%	0,18%	4,0%	0,70%
1,5%	0,26%	4,5%	0,79%
2,0%	0,35%	5,0%	0,88%
2,5%	0,44%	5,5%	0,97%
3,0%	0,53%	6,0%	1,06%
3,5%	0,62%	6,5%	1,14%

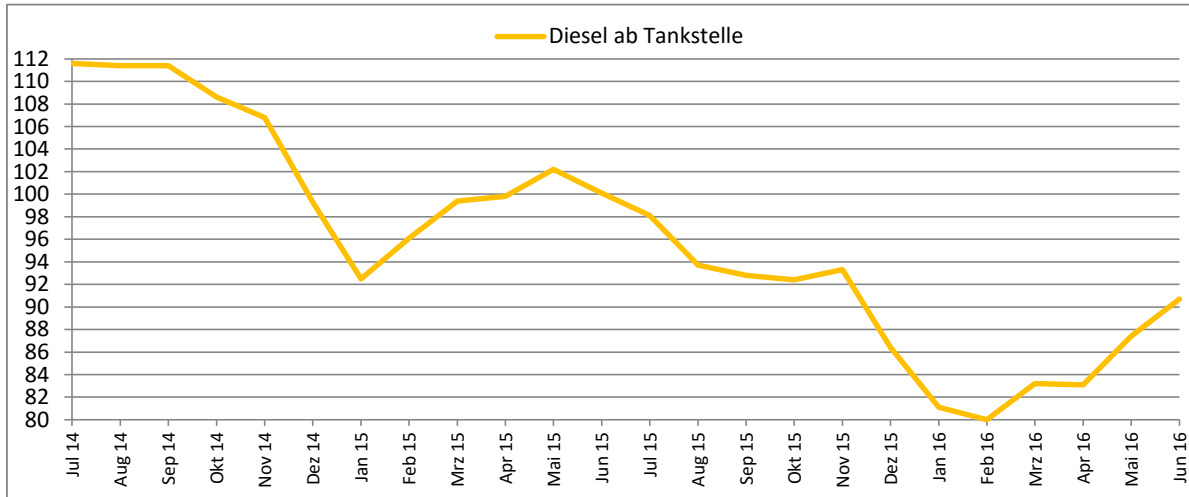
Der Empfänger darf die übermittelten Daten gemäß §28 Abs. 5 BDSG nur für den Zweck verarbeiten oder nutzen, zu dessen Erfüllung sie ihm übermittelt worden sind. Eine Nutzung für andere Zwecke ist nur unter der Voraussetzung des § 28 Abs. 2 und 3 BDSG zulässig. Es gelten die AGB der Schmidt & Wiebel Lieferantenanalyse GbR.

BASIS-Plus - Analyse

Branche "Chemiefasern"

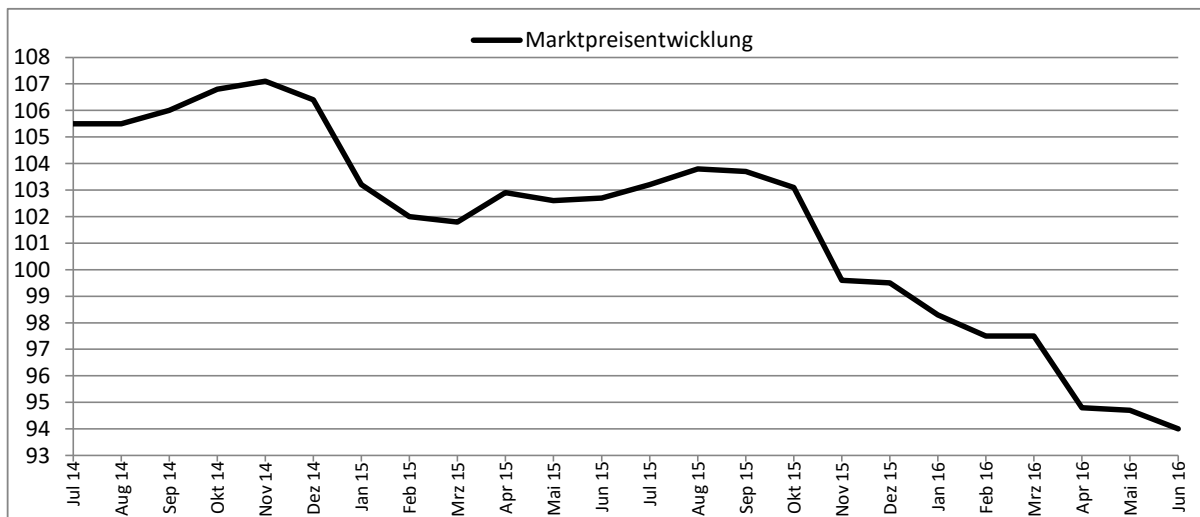
(5) Transportkostenveränderung

Änderung der <i>Dieselskosten</i>	Jan 15 zu Jun 16
	-1,95%



(7) Durchschnittlich realisierte Preisveränderung im Markt

Marktpreisveränderung	Jan 15 zu Jun 16
	-8,91%



INDEX 100 = Jahr 2010

Der Empfänger darf die übermittelten Daten gemäß §28 Abs. 5 BDSG nur für den Zweck verarbeiten oder nutzen, zu dessen Erfüllung sie ihm übermittelt worden sind. Eine Nutzung für andere Zwecke ist nur unter der Voraussetzung des § 28 Abs. 2 und 3 BDSG zulässig. Es gelten die AGB der Schmidt & Wiebel Lieferantenanalyse GbR.