

## BASIS-Plus - Analyse

### Branche "Düngemittel und Stickstoffverbindungen"

#### Branchenerzeugnisse

#### Diese Branche umfasst:

Herstellung von Düngemitteln: einfache oder zusammengesetzte stickstoff-, phosphat- oder kaliumhaltige Düngemittel  
Harnstoff, natürliches Rohphosphat und natürliches Rohkalisalz  
Herstellung von assoziierten Stickstoffprodukten: Stickstoff- und Sulfosäuren, Ammoniak, Ammoniumchlorid, Ammoniumkarbonat, Kaliumnitrite und -nitrate  
Herstellung von Gartenerde mit Torf als Hauptbestandteil: Herstellung von Gartenerdemischungen aus Mutterboden, Sand, Ton und Mineralen

#### (1) Kostenstrukturdaten der Lieferantenbranche

Kostenanteile	
Materialkosten	<b>39,2%</b>
Personalkosten	<b>17,0%</b>
Energiekosten	<b>6,5%</b>
REST	37,3%



- Materialkosten
- Personalkosten
- Energiekosten
- REST

#### (2) Änderung der Kosten für Roh-, Hilfs- und Betriebsstoffe (Vormaterial) - GESAMT

Änderung der <i>Materialkosten</i>	Jan 15	zu	Jun 16

<b>Auswirkung der Änderung auf EK-Preis</b>	<b>-1,35%</b>
---	---------------

#### (2.1) Änderung der Kosten für Roh-, Hilfs- und Betriebsstoffe - aufgeschlüsselt

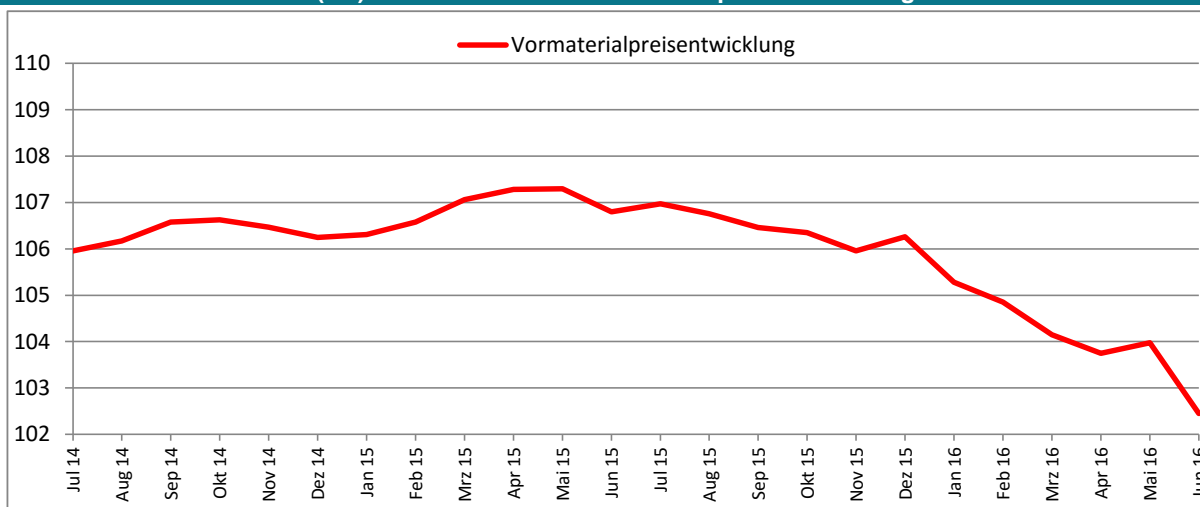
Warenart	Anteil [%]	Jan 15	Jun 16	Änd.	Wirkung	Wirkung auf EK-Preis
Düngemittel u Stickstoffverbindungen	34,7	113,9	104,5	-8,25%	-2,86%	<b>-1,12%</b>
Sonst chemische Erzeugnisse	15,0	99,6	100,5	0,90%	0,14%	<b>0,05%</b>
Pharmazeutische Grundstoffe uä Erzeugnisse	6,0	105,8	105,4	-0,38%	-0,02%	<b>-0,01%</b>
And anorg Grundst u Chem einschl Spalt- u Brutst	5,3	98,4	97,8	-0,61%	-0,03%	<b>-0,01%</b>
Steine und Erden sonstige Bergbauerzeugnisse	3,9	110,0	111,1	1,00%	0,04%	<b>0,02%</b>
Industriegase	1,0	99,5	94,3	-5,23%	-0,05%	<b>-0,02%</b>
Sonst organ Grundstoffe u Chemikalien	0,6	101,6	94,1	-7,38%	-0,04%	<b>-0,02%</b>
Metalle	0,5	99,0	92,9	-6,16%	-0,03%	<b>-0,01%</b>
Holzstoff Zellstoff Papier Karton und Pappe	0,2	101,9	102,8	0,88%	0,00%	<b>0,00%</b>
Restanteil	32,8	102,7	100,9	-1,75%	-0,57%	<b>-0,23%</b>
					<b>-3,44%</b>	<b>-1,35%</b>

Der Empfänger darf die übermittelten Daten gemäß §28 Abs. 5 BDSG nur für den Zweck verarbeiten oder nutzen, zu dessen Erfüllung sie ihm übermittelt worden sind. Eine Nutzung für andere Zwecke ist nur unter der Voraussetzung des § 28 Abs. 2 und 3 BDSG zulässig. Es gelten die AGB der Schmidt & Wiebel Lieferantenanalyse GbR.

## BASIS-Plus - Analyse

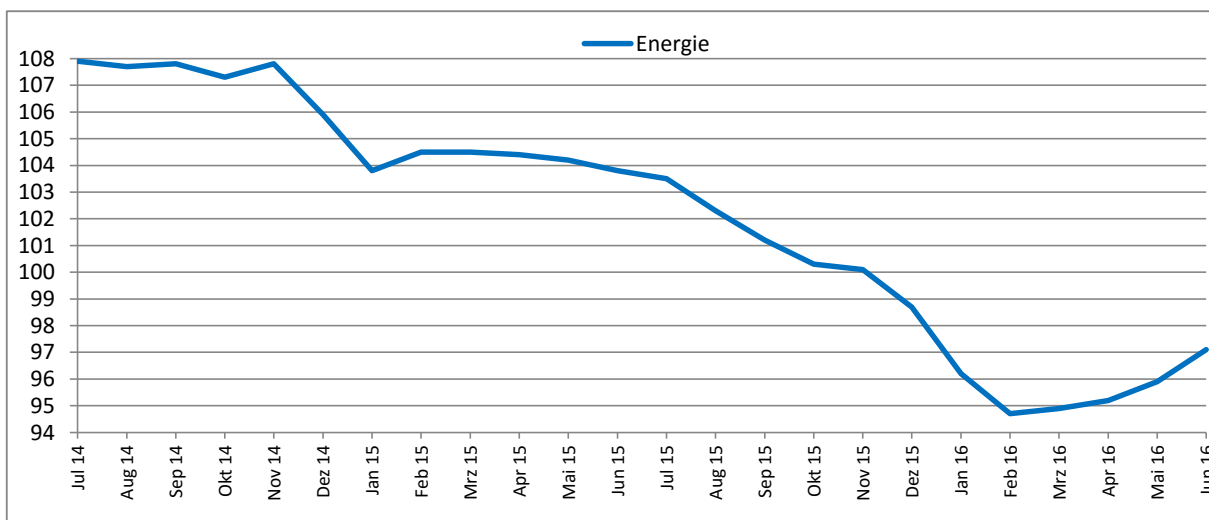
### Branche "Düngemittel und Stickstoffverbindungen"

#### (2.2) Durchschnittliche Vormaterialpreisentwicklung



#### (3) Energiekostenveränderung - allgemein

Änderung der <i>Energiekosten</i>	Jan 15	zu	Jun 16	Wirkung auf EK-Preis
			-6,45%	



#### (4.1) Auswirkung Personalkostensteigerung (Szenario)

Personalkostensteigerung	Wirkung auf EK-Preis	Steigerung	Wirkung auf EK-Preis
1,0%	0,17%	4,0%	0,68%
1,5%	0,26%	4,5%	0,77%
2,0%	0,34%	5,0%	0,85%
2,5%	0,43%	5,5%	0,94%
3,0%	0,51%	6,0%	1,02%
3,5%	0,60%	6,5%	1,11%

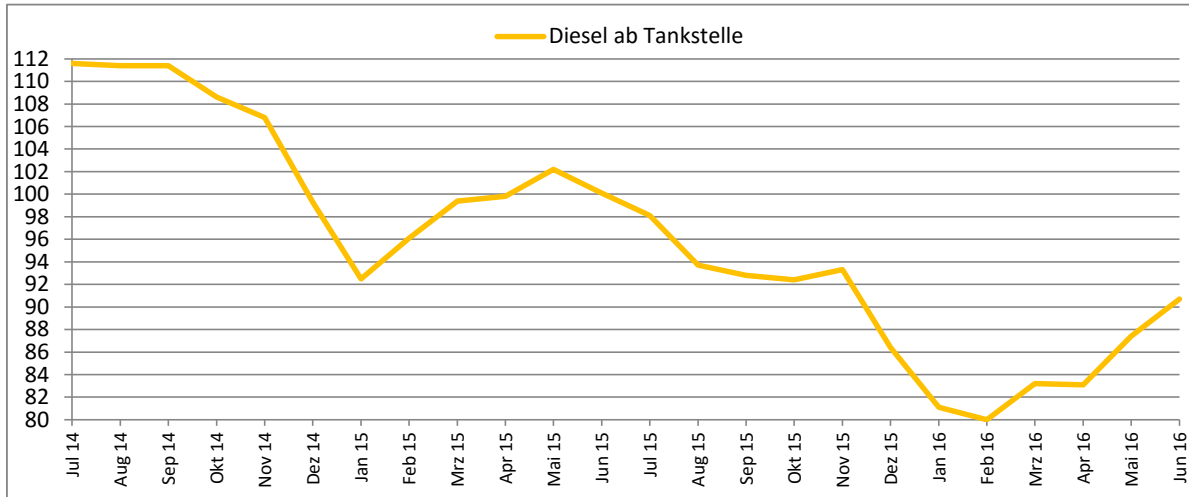
Der Empfänger darf die übermittelten Daten gemäß §28 Abs. 5 BDSG nur für den Zweck verarbeiten oder nutzen, zu dessen Erfüllung sie ihm übermittelt worden sind. Eine Nutzung für andere Zwecke ist nur unter der Voraussetzung des § 28 Abs. 2 und 3 BDSG zulässig. Es gelten die AGB der Schmidt & Wiebel Lieferantenanalyse GbR.

**BASIS-Plus - Analyse**

**Branche "Düngemittel und Stickstoffverbindungen"**

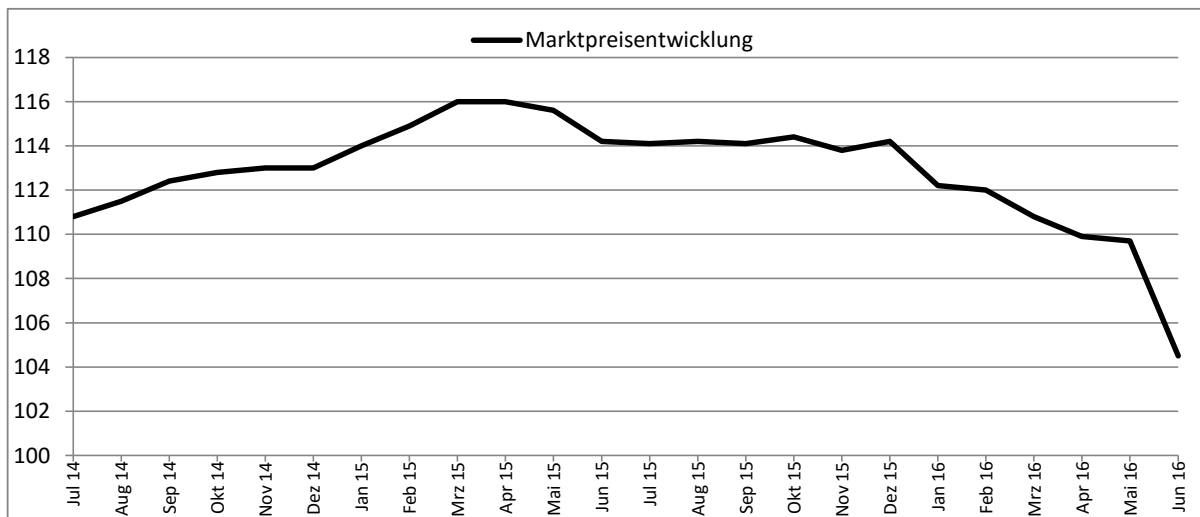
**(5) Transportkostenveränderung**

<b>Änderung der <i>Dieselskosten</i></b>	<b>Jan 15 zu Jun 16</b>
	<b>-1,95%</b>



**(7) Durchschnittlich realisierte Preisveränderung im Markt**

<b>Marktpreisveränderung</b>	<b>Jan 15 zu Jun 16</b>
	<b>-8,33%</b>



**INDEX 100 = Jahr 2010**

Der Empfänger darf die übermittelten Daten gemäß §28 Abs. 5 BDSG nur für den Zweck verarbeiten oder nutzen, zu dessen Erfüllung sie ihm übermittelt worden sind. Eine Nutzung für andere Zwecke ist nur unter der Voraussetzung des § 28 Abs. 2 und 3 BDSG zulässig. Es gelten die AGB der Schmidt & Wiebel Lieferantenanalyse GbR.