

## BASIS-Plus - Analyse

### Branche "Kunststoffe in Primärformen"

#### Branchenerzeugnisse

#### Diese Branche umfasst:

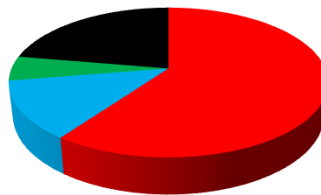
Herstellung von Kunststoffen in Primärformen:

Polymerer, auch von Ethylen, Propylen, Styrol, Vinylchlorid, Vinylacetat und Acryl; Polyamide; Phenol- und Epoxidharze und Polyurethane; Alkyd- und Polyesterharze und Polyether; Silicone; Ionenaustauscher auf der Grundlage von Polymeren

Herstellung von Zellulose und ihren chemischen Derivaten

#### (1) Kostenstrukturdaten der Lieferantenbranche

Kostenanteile	
Materialkosten	59,9%
Personalkosten	12,5%
Energiekosten	5,3%
REST	22,3%



- Materialkosten
- Personalkosten
- Energiekosten
- REST

#### (2) Änderung der Kosten für Roh-, Hilfs- und Betriebsstoffe (Vormaterial) - GESAMT

Änderung der <i>Materialkosten</i>	Jan 15	zu	Jun 16

Auswirkung der Änderung auf EK-Preis	<b>-2,36%</b>
--------------------------------------	---------------

#### (2.1) Änderung der Kosten für Roh-, Hilfs- und Betriebsstoffe - aufgeschlüsselt

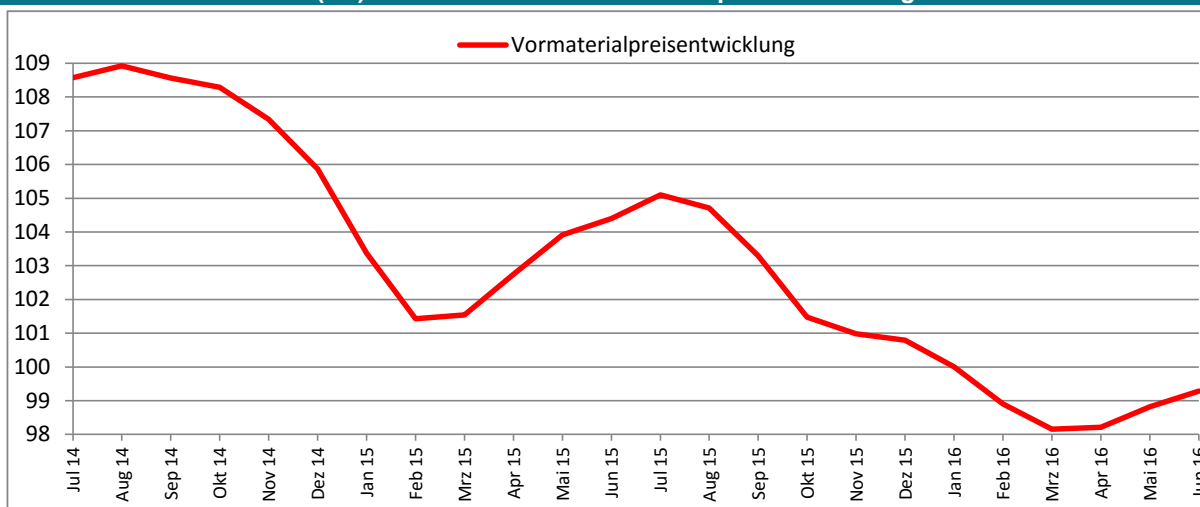
Warenart	Anteil [%]	Jan 15	Jun 16	Änd.	Wirkung	Wirkung auf EK-Preis
Sonst organ Grundstoffe u Chemikalien	35,0	101,6	94,1	-7,38%	-2,58%	-1,55%
Kunststoffe in Primärformen	21,1	108,5	105,2	-3,04%	-0,64%	-0,38%
Sonst chemische Erzeugnisse	9,1	99,6	100,5	0,90%	0,08%	0,05%
And anorg Grundst u Chemeinschl Spalt- u Brutst	6,1	98,4	97,8	-0,61%	-0,04%	-0,02%
Kunststoffwaren	2,4	106,8	106,9	0,09%	0,00%	0,00%
Düngemittel u Stickstoffverbindungen	1,2	113,9	104,5	-8,25%	-0,10%	-0,06%
Farbstoffe u Pigmente	1,0	107,7	107,1	-0,56%	-0,01%	0,00%
Erdöl und Erdgas	1,0	114,9	83,8	-27,07%	-0,27%	-0,16%
Mineralölerzeugnisse	1,0	90,6	88,7	-2,10%	-0,02%	-0,01%
Glas u.-waren, Keramik, bearb. Steine und Erden	0,9	105,9	106,3	0,38%	0,00%	0,00%
Steine und Erden sonstige Bergbauerzeugnisse	0,8	110,0	111,1	1,00%	0,01%	0,00%
Industriegase	0,7	99,5	94,3	-5,23%	-0,04%	-0,02%
Anstrichmittel Druckfarben und Kitte	0,5	109,9	109,3	-0,55%	0,00%	0,00%
Holzstoff Zellstoff Papier Karton und Pappe	0,5	101,9	102,8	0,88%	0,00%	0,00%
Metalle	0,2	99,0	92,9	-6,16%	-0,01%	-0,01%
Seifen Wasch- Reinig- u Körperpflegem Duftstoffe	0,1	109,2	108,4	-0,73%	0,00%	0,00%
Restanteil	18,4	102,7	100,9	-1,75%	-0,32%	-0,19%
					<b>-3,93%</b>	<b>-2,36%</b>

Der Empfänger darf die übermittelten Daten gemäß §28 Abs. 5 BDSG nur für den Zweck verarbeiten oder nutzen, zu dessen Erfüllung sie ihm übermittelt worden sind. Eine Nutzung für andere Zwecke ist nur unter der Voraussetzung des § 28 Abs. 2 und 3 BDSG zulässig. Es gelten die AGB der Schmidt & Wiebel Lieferantenanalyse GbR.

## BASIS-Plus - Analyse

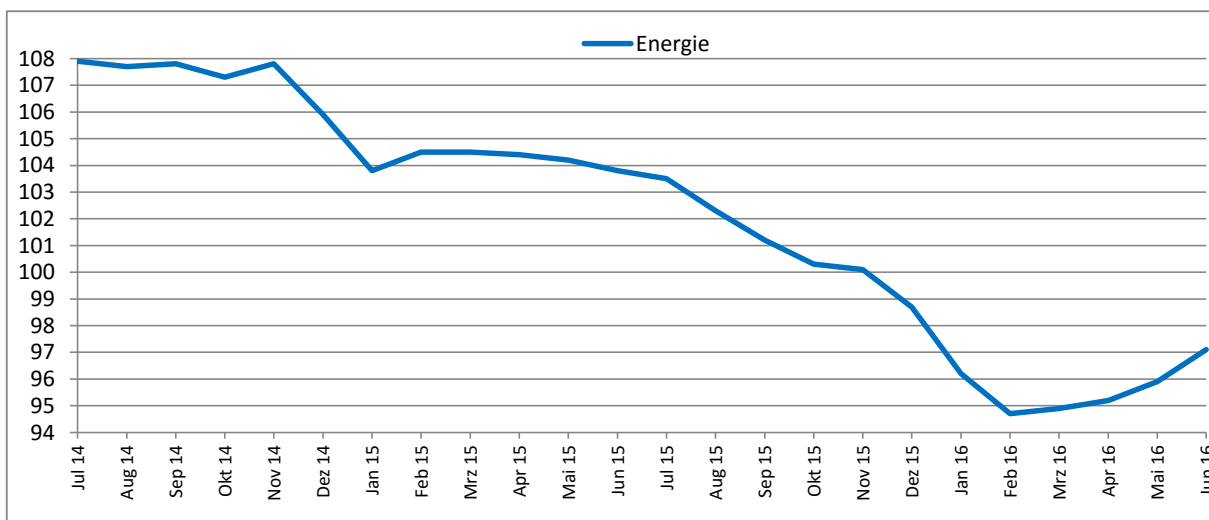
### Branche "Kunststoffe in Primärformen"

#### (2.2) Durchschnittliche Vormaterialpreisentwicklung



#### (3) Energiekostenveränderung - allgemein

Änderung der <i>Energiekosten</i>	Jan 15	zu	Jun 16	Wirkung auf EK-Preis
			-6,45%	



#### (4.1) Auswirkung Personalkostensteigerung (Szenario)

Personalkostensteigerung	Wirkung auf EK-Preis	Steigerung	Wirkung auf EK-Preis
1,0%	0,13%	4,0%	0,50%
1,5%	0,19%	4,5%	0,56%
2,0%	0,25%	5,0%	0,63%
2,5%	0,31%	5,5%	0,69%
3,0%	0,38%	6,0%	0,75%
3,5%	0,44%	6,5%	0,81%

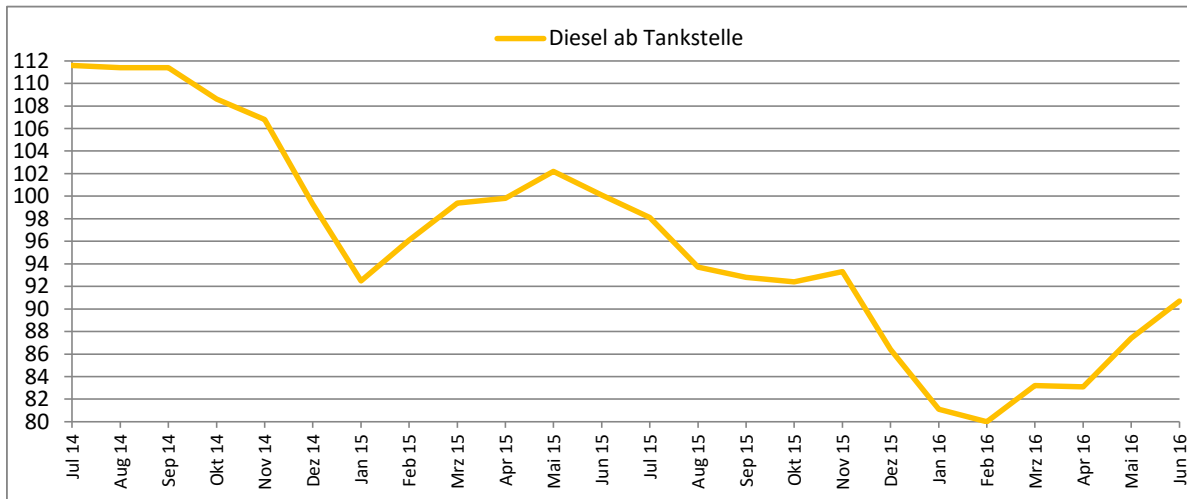
Der Empfänger darf die übermittelten Daten gemäß §28 Abs. 5 BDSG nur für den Zweck verarbeiten oder nutzen, zu dessen Erfüllung sie ihm übermittelt worden sind. Eine Nutzung für andere Zwecke ist nur unter der Voraussetzung des § 28 Abs. 2 und 3 BDSG zulässig. Es gelten die AGB der Schmidt & Wiebel Lieferantenanalyse GbR.

**BASIS-Plus - Analyse**

**Branche "Kunststoffe in Primärformen"**

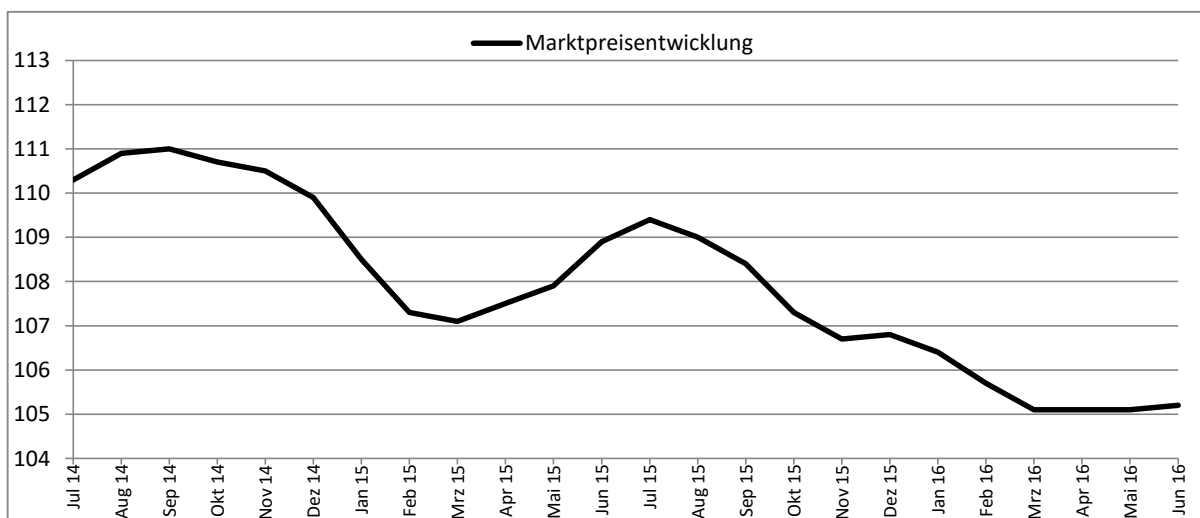
**(5) Transportkostenveränderung**

<b>Änderung der <i>Dieselskosten</i></b>	<b>Jan 15 zu Jun 16</b>
	<b>-1,95%</b>



**(7) Durchschnittlich realisierte Preisveränderung im Markt**

<b>Marktpreisveränderung</b>	<b>Jan 15 zu Jun 16</b>
	<b>-3,04%</b>



**INDEX 100 = Jahr 2010**

Der Empfänger darf die übermittelten Daten gemäß §28 Abs. 5 BDSG nur für den Zweck verarbeiten oder nutzen, zu dessen Erfüllung sie ihm übermittelt worden sind. Eine Nutzung für andere Zwecke ist nur unter der Voraussetzung des § 28 Abs. 2 und 3 BDSG zulässig. Es gelten die AGB der Schmidt & Wiebel Lieferantenanalyse GbR.