

BASIS-Plus - Analyse

Branche "Platten, Folien, Schläuchen und Profilen aus Kunststoffen"

Branchenerzeugnisse

Diese Branche umfasst:

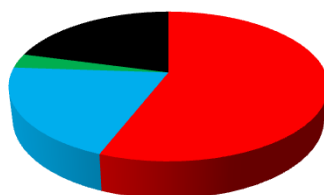
Herstellung von Halbfertigerzeugnissen aus Kunststoffen:
Tafeln, Platten, Blöcke, Filme, Folien, Streifen usw.

Herstellung von Fertigerzeugnissen aus Kunststoffen:

Schläuche und Rohre, Form-, Verschluss- und Verbindungsstücke Zellglasband oder -bögen

(1) Kostenstrukturdaten der Lieferantenbranche

Kostenanteile	
Materialkosten	55,9%
Personalkosten	20,2%
Energiekosten	3,1%
REST	20,8%



- Materialkosten
- Personalkosten
- Energiekosten
- REST

(2) Änderung der Kosten für Roh-, Hilfs- und Betriebsstoffe (Vormaterial) - GESAMT

Änderung der <i>Materialkosten</i>	Jan 15	zu	Jun 16

Auswirkung der Änderung auf EK-Preis	-1,20%
--------------------------------------	--------

(2.1) Änderung der Kosten für Roh-, Hilfs- und Betriebsstoffe - aufgeschlüsselt

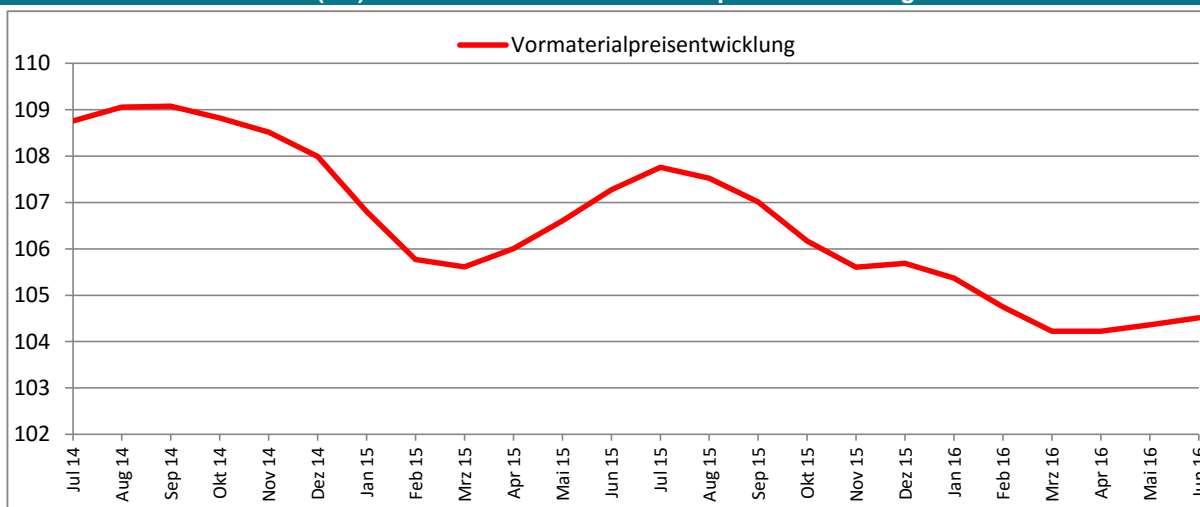
Warenart	Anteil [%]	Jan 15	Jun 16	Änd.	Wirkung	Wirkung auf EK-Preis
Kunststoffe in Primärformen	51,7	108,5	105,2	-3,04%	-1,57%	-0,88%
Platten Folien Schläuche u Profile a Kunstst	16,4	107,3	106,4	-0,84%	-0,14%	-0,08%
Sonst chemische Erzeugnisse	3,7	99,6	100,5	0,90%	0,03%	0,02%
Sonst organ Grundstoffe u Chemikalien	3,2	101,6	94,1	-7,38%	-0,24%	-0,13%
Sonstige Kunststoffwaren	2,4	105,3	105,3	0,00%	0,00%	0,00%
Farbstoffe u Pigmente	2,3	107,7	107,1	-0,56%	-0,01%	-0,01%
Metallerzeugnisse	1,6	103,4	103,1	-0,29%	0,00%	0,00%
Anstrichmittel Druckfarben und Kitte	1,2	109,9	109,3	-0,55%	-0,01%	0,00%
Verpackungsmittel aus Kunststoffen	1,2	107,0	108,1	1,03%	0,01%	0,01%
Holz u.Holz-,Kork-,Korbu.Flechtwaren ohne Möbel	1,1	109,8	109,6	-0,18%	0,00%	0,00%
Baubedarfsartikel aus Kunststoff	1,0	109,7	111,2	1,37%	0,01%	0,01%
Metalle	0,9	99,0	92,9	-6,16%	-0,06%	-0,03%
Holzstoff Zellstoff Papier Karton und Pappe	0,8	101,9	102,8	0,88%	0,01%	0,00%
Textilien	0,7	108,5	108,4	-0,09%	0,00%	0,00%
Synthetischer Kautschuk in Primärformen	0,5	102,2	102,4	0,20%	0,00%	0,00%
Maschinen	0,4	107,1	108,4	1,21%	0,00%	0,00%
Restanteil	10,5	102,7	100,9	-1,75%	-0,18%	-0,10%
					-2,14%	-1,20%

Der Empfänger darf die übermittelten Daten gemäß §28 Abs. 5 BDSG nur für den Zweck verarbeiten oder nutzen, zu dessen Erfüllung sie ihm übermittelt worden sind. Eine Nutzung für andere Zwecke ist nur unter der Voraussetzung des § 28 Abs. 2 und 3 BDSG zulässig. Es gelten die AGB der Schmidt & Wiebel Lieferantenanalyse GbR.

BASIS-Plus - Analyse

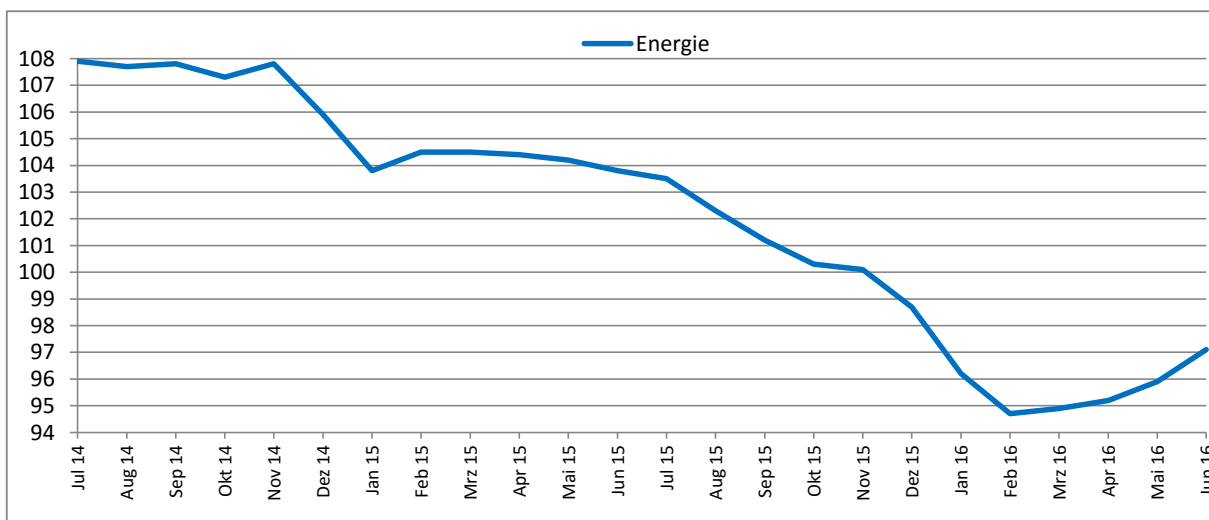
Branche "Platten, Folien, Schläuchen und Profilen aus Kunststoffen"

(2.2) Durchschnittliche Vormaterialpreisentwicklung



(3) Energiekostenveränderung - allgemein

Änderung der <i>Energiekosten</i>	Jan 15	zu	Jun 16	Wirkung auf EK-Preis
			-6,45%	



(4.1) Auswirkung Personalkostensteigerung (Szenario)

Personalkostensteigerung	Wirkung auf EK-Preis	Steigerung	Wirkung auf EK-Preis
1,0%	0,20%	4,0%	0,81%
1,5%	0,30%	4,5%	0,91%
2,0%	0,40%	5,0%	1,01%
2,5%	0,51%	5,5%	1,11%
3,0%	0,61%	6,0%	1,21%
3,5%	0,71%	6,5%	1,31%

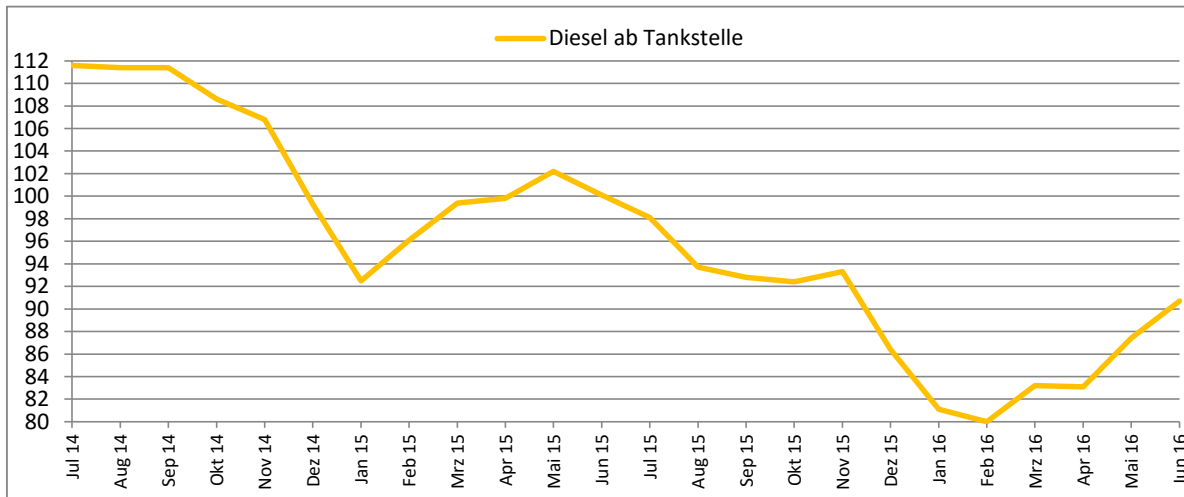
Der Empfänger darf die übermittelten Daten gemäß §28 Abs. 5 BDSG nur für den Zweck verarbeiten oder nutzen, zu dessen Erfüllung sie ihm übermittelt worden sind. Eine Nutzung für andere Zwecke ist nur unter der Voraussetzung des § 28 Abs. 2 und 3 BDSG zulässig. Es gelten die AGB der Schmidt & Wiebel Lieferantenanalyse GbR.

BASIS-Plus - Analyse

Branche "Platten, Folien, Schläuchen und Profilen aus Kunststoffen"

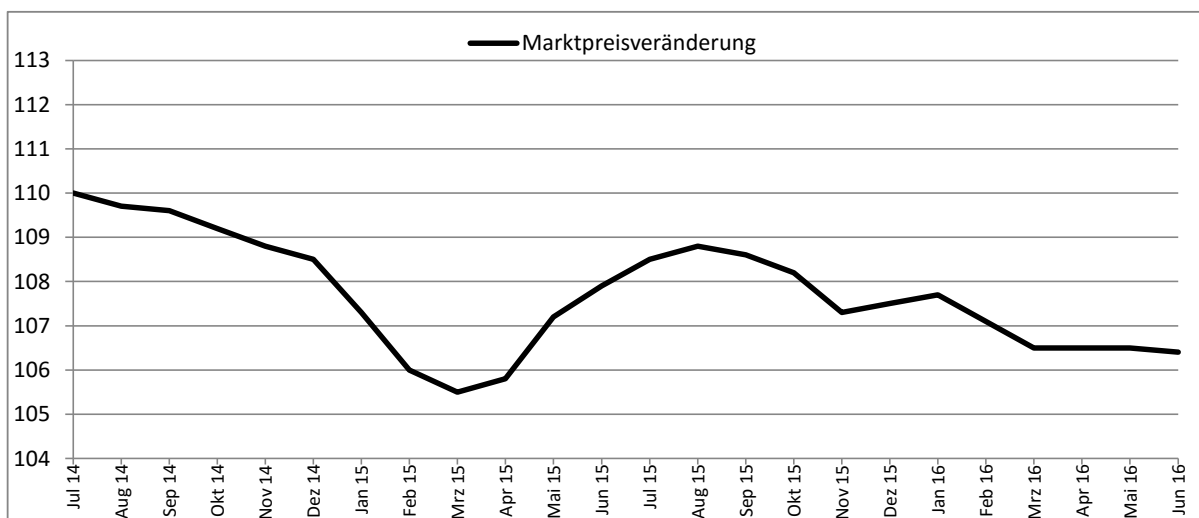
(5) Transportkostenveränderung

Änderung der <i>Dieselskosten</i>	Jan 15 zu Jun 16
	-1,95%



(7) Durchschnittlich realisierte Preisveränderung im Markt

Marktpreisveränderung	Jan 15 zu Jun 16
	-0,84%



INDEX 100 = Jahr 2010

Der Empfänger darf die übermittelten Daten gemäß §28 Abs. 5 BDSG nur für den Zweck verarbeiten oder nutzen, zu dessen Erfüllung sie ihm übermittelt worden sind. Eine Nutzung für andere Zwecke ist nur unter der Voraussetzung des § 28 Abs. 2 und 3 BDSG zulässig. Es gelten die AGB der Schmidt & Wiebel Lieferantenanalyse GbR.