

BASIS-Plus - Analyse

Branche "Baubedarfsartikel aus Kunststoffen"

Branchenerzeugnisse

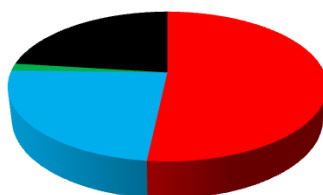
Diese Branche umfasst:

Herstellung von Baubedarfsartikeln aus Kunststoffen:

- Türen, Fenster, Rahmen, Rollläden, Jalousien und Randleisten
 - Sammelbehälter und Tanks
 - Bodenbeläge, Wand- oder Deckenverkleidungen in Rollen oder in Form von Fliesen oder Platten usw.
 - Bade- und Duschwannen, Wasch- und Spülbecken, WC- und Bidetbecken, Spülkästen usw., aus Kunststoff
- Herstellung von elastischen Bodenbelägen, z. B. aus Vinyl, Linoleum usw.
Herstellung von Kunststein (z. B. Kunstmarmor)

Kostenstrukturdaten der Lieferantenbranche

Kostenanteile	
Materialkosten	51,7%
Personalkosten	23,7%
Energiekosten	1,6%
REST	23,0%



- Materialkosten
- Personalkosten
- Energiekosten
- REST

Änderung der Kosten für Roh-, Hilfs- und Betriebsstoffe (Vormaterial) - GESAMT

Änderung der <i>Materialkosten</i>	Jan 16	zu	Jan 17

Auswirkung der Änderung auf EK-Preis	0,88%
--------------------------------------	--------------

Änderung der Kosten für Roh-, Hilfs- und Betriebsstoffe - aufgeschlüsselt

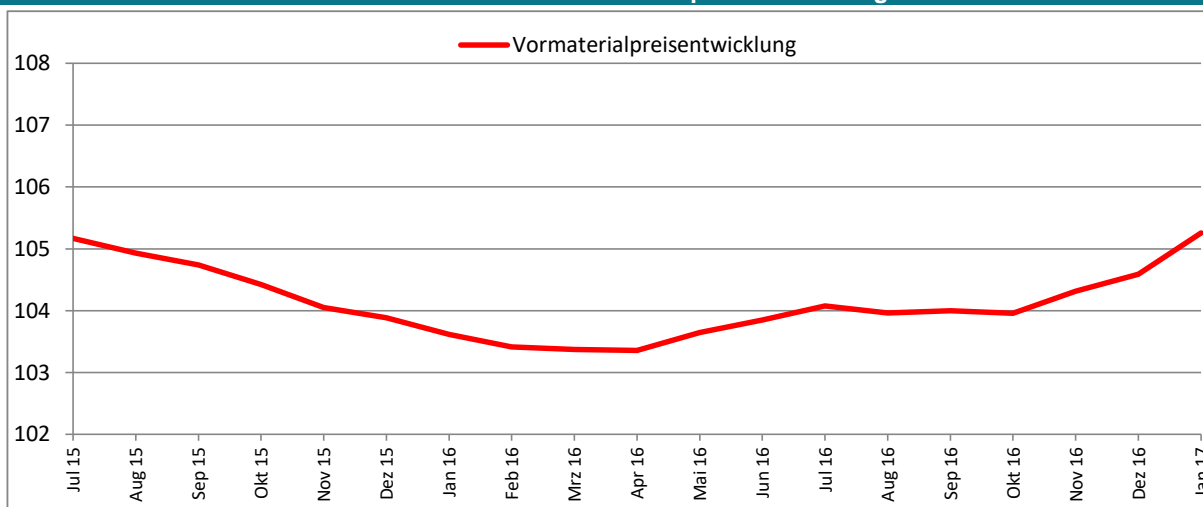
Warenart	Anteil [%]	Jan 16	Jan 17	Änd.	Wirkung	Wirkung auf EK-Preis
Baubedarfsartikel aus Kunststoff	15,7	111,0	112,0	0,90%	0,14%	0,07%
Sonstige Kunststoffwaren	10,2	105,4	105,0	-0,38%	-0,04%	-0,02%
Platten Folien Schläuche u Profile aus Kunststoffen	10,0	107,7	105,8	-1,76%	-0,18%	-0,09%
Metallerzeugnisse	9,6	102,9	104,2	1,26%	0,12%	0,06%
Glas u.-waren, Keramik, bearb. Steine und Erden	8,2	106,0	107,3	1,23%	0,10%	0,05%
Metalle	8,0	90,6	99,8	10,15%	0,81%	0,42%
Sonst chemische Erzeugnisse	2,0	102,3	102,9	0,59%	0,01%	0,01%
Elektrische Ausrüstungen	1,4	105,3	106,4	1,04%	0,01%	0,01%
Textilien	1,1	108,5	108,8	0,28%	0,00%	0,00%
Holz u.Holz-,Kork-,Korb-u.Flechtwaren ohne Möbel	1,1	109,3	109,7	0,37%	0,00%	0,00%
Verpackungsmittel aus Kunststoffen	0,9	108,3	107,4	-0,83%	-0,01%	0,00%
Holzstoff Zellstoff Papier Karton und Pappe	0,6	103,4	101,6	-1,74%	-0,01%	-0,01%
Maschinen	0,4	108,1	109,2	1,02%	0,00%	0,00%
Datenverarbeitungsgeräte elektron.u.optische Erzg	0,2	85,0	84,3	-0,82%	0,00%	0,00%
Gummi- und Kunststoffwaren	0,2	107,3	106,8	-0,47%	0,00%	0,00%
Restanteil	30,4	100,4	102,8	2,39%	0,73%	0,38%
					1,70%	0,88%

Der Empfänger darf die übermittelten Daten gemäß §28 Abs. 5 BDSG nur für den Zweck verarbeiten oder nutzen, zu dessen Erfüllung sie ihm übermittelt worden sind. Eine Nutzung für andere Zwecke ist nur unter der Voraussetzung des § 28 Abs. 2 und 3 BDSG zulässig. Es gelten die AGB der Schmidt & Wiebel Lieferantenanalyse GbR.

BASIS-Plus - Analyse

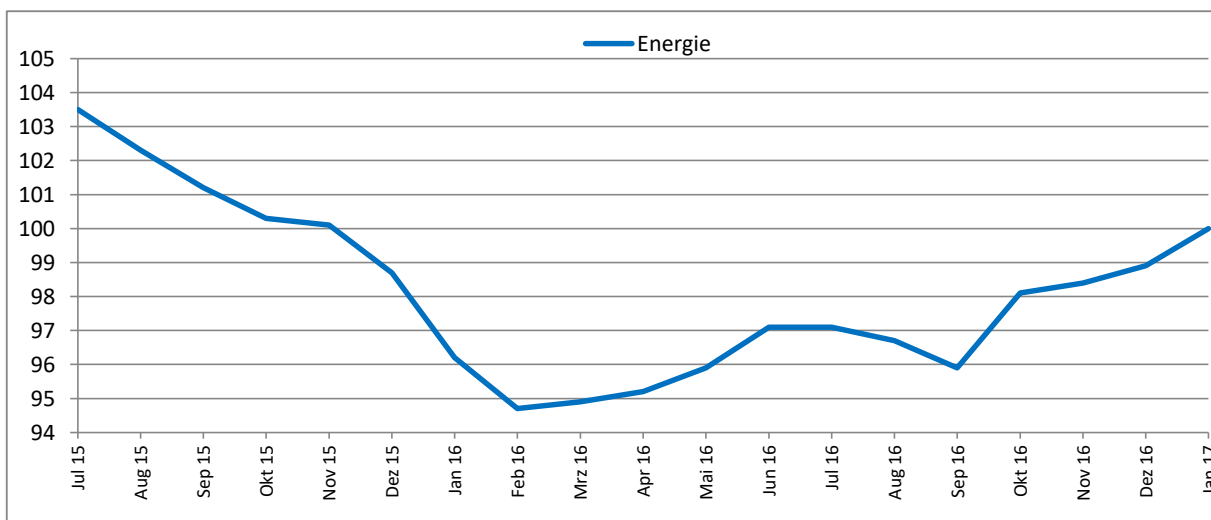
Branche "Baubedarfsartikel aus Kunststoffen"

Durchschnittliche Vormaterialpreisentwicklung



Energiekostenveränderung - allgemein

Änderung der <i>Energiekosten</i>	Jan 16	zu	Jan 17	Wirkung auf EK-Preis
			3,95%	



Auswirkung Personalkostensteigerung (Szenario)

Personalkostensteigerung	Wirkung auf EK-Preis	Steigerung	Wirkung auf EK-Preis
1,0%	0,24%	4,0%	0,95%
1,5%	0,36%	4,5%	1,07%
2,0%	0,47%	5,0%	1,19%
2,5%	0,59%	5,5%	1,30%
3,0%	0,71%	6,0%	1,42%
3,5%	0,83%	6,5%	1,54%

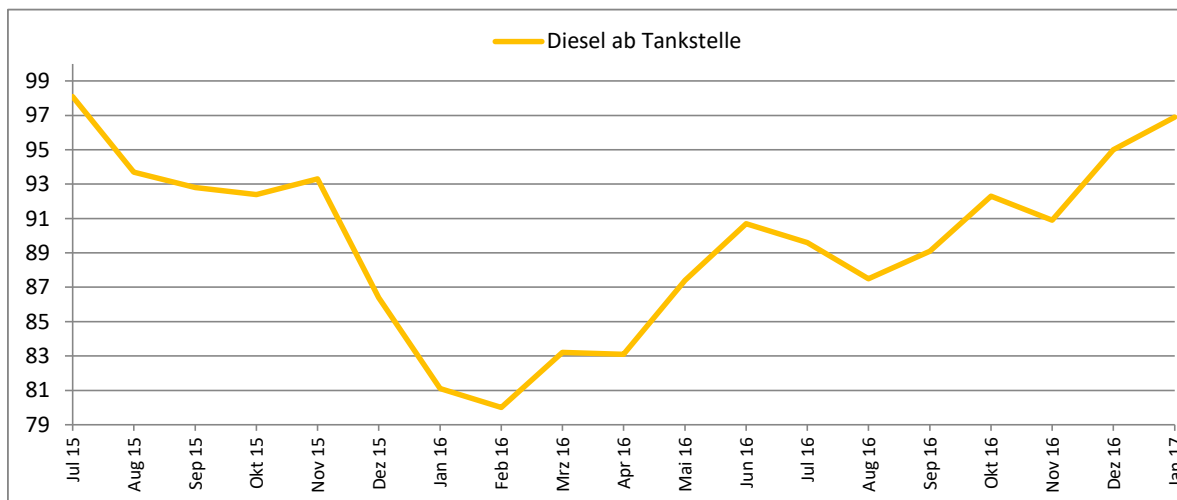
Der Empfänger darf die übermittelten Daten gemäß §28 Abs. 5 BDSG nur für den Zweck verarbeiten oder nutzen, zu dessen Erfüllung sie ihm übermittelt worden sind. Eine Nutzung für andere Zwecke ist nur unter der Voraussetzung des § 28 Abs. 2 und 3 BDSG zulässig. Es gelten die AGB der Schmidt & Wiebel Lieferantenanalyse GbR.

BASIS-Plus - Analyse

Branche "Baubedarfsartikel aus Kunststoffen"

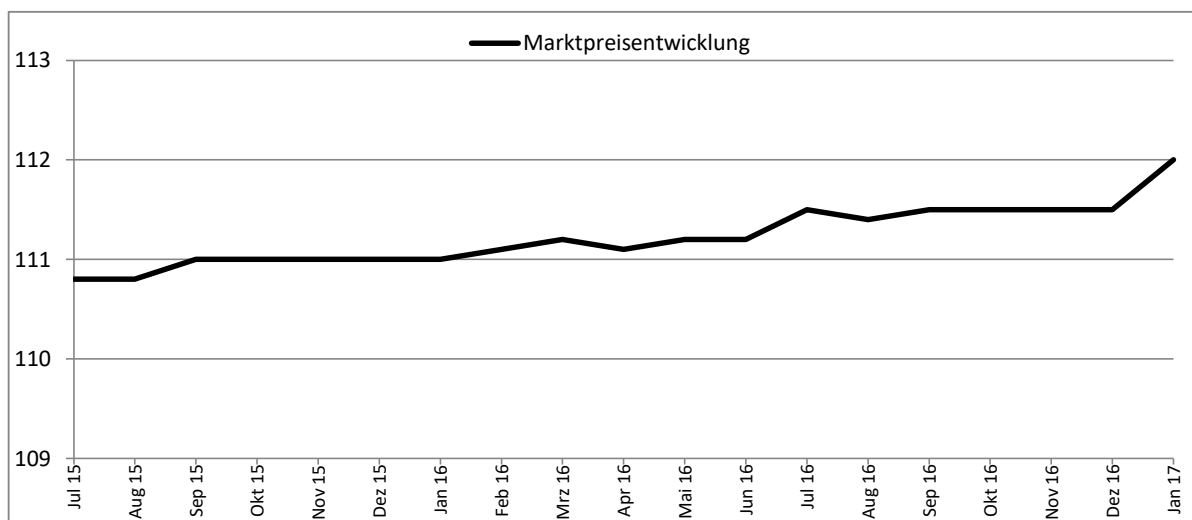
Transportkostenveränderung

Änderung der Dieselkosten	Jan 16 zu Jan 17
	19,48%



Durchschnittlich realisierte Preisveränderung im Markt

Marktpreisveränderung	Jan 16 zu Jan 17
	0,90%



INDEX 100 = Jahr 2010

Der Empfänger darf die übermittelten Daten gemäß §28 Abs. 5 BDSG nur für den Zweck verarbeiten oder nutzen, zu dessen Erfüllung sie ihm übermittelt worden sind. Eine Nutzung für andere Zwecke ist nur unter der Voraussetzung des § 28 Abs. 2 und 3 BDSG zulässig. Es gelten die AGB der Schmidt & Wiebel Lieferantenanalyse GbR.