

## BASIS-Plus - Analyse

### Branche "Eisengießereien"

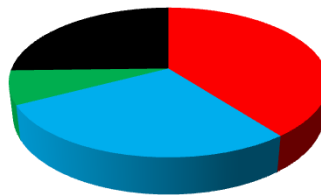
#### Branchenerzeugnisse

**Diese Branche umfasst:**

- \* Guss von Werkstücken aus Eisen
- \* Guss von Produkten aus Grauguss
- \* Guss von Produkten aus Eisenguss mit Kugelgraphit
- \* Guss von Produkten aus Temperguss
- \* Herstellung von Rohren und Hohlprofilen sowie von Rohrform-, Rohrverschluss- und Rohrverbindungsstücken aus Gusseisen

#### Kostenstrukturdaten der Lieferantenbranche

Kostenanteile	
Materialkosten	39,6%
Personalkosten	27,7%
Energiekosten	7,3%
REST	25,4%



- Materialkosten
- Personalkosten
- Energiekosten
- REST

#### Änderung der Kosten für Roh-, Hilfs- und Betriebsstoffe (Vormaterial) - GESAMT

Änderung der <i>Materialkosten</i>	Jan 16	zu	Nov 16
	<b>3,36%</b>		

Auswirkung der Änderung auf EK-Preis	<b>1,33%</b>
--------------------------------------	--------------

#### Änderung der Kosten für Roh-, Hilfs- und Betriebsstoffe - aufgeschlüsselt

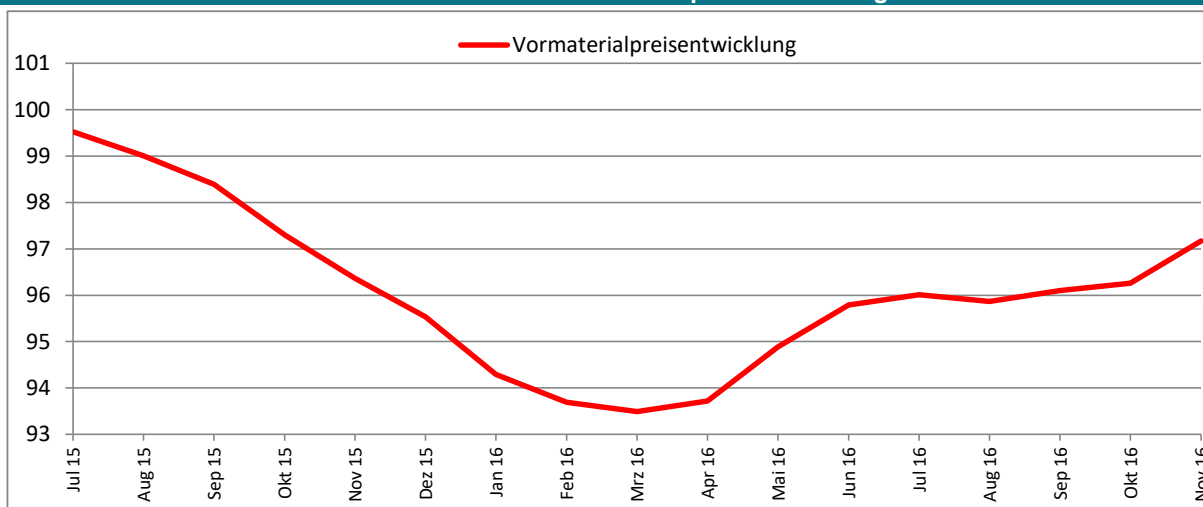
Warenart	Anteil [%]	Jan 16	Nov 16	Änd.	Wirkung	Wirkung auf EK-Preis
Roheisen Stahl und Ferrolegierungen	35,9	83,2	89,2	7,21%	2,59%	<b>1,03%</b>
Chemische Erzeugnisse	7,8	102,6	102,5	-0,10%	-0,01%	<b>0,00%</b>
Sonstige NE-Metalle und Halbzeug sowie Waren daraus	6,7	96,9	95,7	-1,24%	-0,08%	<b>-0,03%</b>
Gießereierzeugnisse	6,6	103,0	102,1	-0,87%	-0,06%	<b>-0,02%</b>
Andere Erzeugnisse aus Eisen oder Stahl	3,7	95,3	97,3	2,10%	0,08%	<b>0,03%</b>
Steine und Erden sonstige Bergbauerzeugnisse	3,2	111,4	111,4	0,00%	0,00%	<b>0,00%</b>
Metallerzeugnisse	1,4	102,9	103,4	0,49%	0,01%	<b>0,00%</b>
Aluminium u Halbzeug daraus	1,0	100,0	99,9	-0,10%	0,00%	<b>0,00%</b>
Blei Zink Zinn und Halb-zeug daraus	1,0	96,0	125,2	30,42%	0,30%	<b>0,12%</b>
Kupfer u Halbzeug daraus	1,0	81,5	93,6	14,85%	0,15%	<b>0,06%</b>
Edelmetalle u Halbzeug daraus	0,2	95,3	111,4	16,89%	0,03%	<b>0,01%</b>
Elektrische Ausrüstungen	0,1	105,3	105,9	0,57%	0,00%	<b>0,00%</b>
Restanteil	31,4	100,4	101,5	1,10%	0,34%	<b>0,14%</b>
					<b>3,36%</b>	<b>1,33%</b>

Der Empfänger darf die übermittelten Daten gemäß §28 Abs. 5 BDSG nur für den Zweck verarbeiten oder nutzen, zu dessen Erfüllung sie ihm übermittelt worden sind. Eine Nutzung für andere Zwecke ist nur unter der Voraussetzung des § 28 Abs. 2 und 3 BDSG zulässig. Es gelten die AGB der Schmidt & Wiebel Lieferantenanalyse GbR.

## BASIS-Plus - Analyse

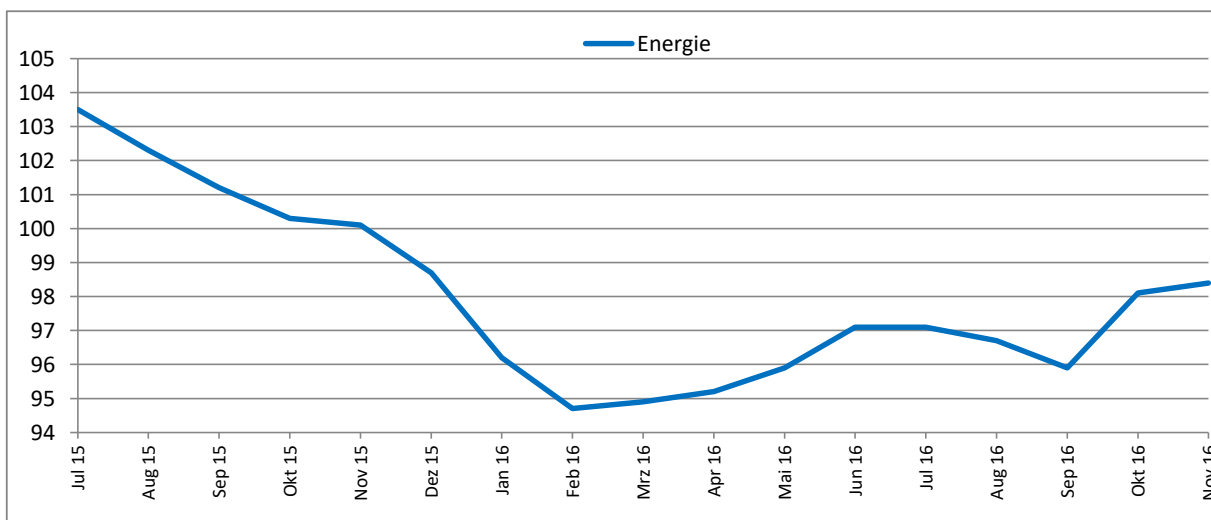
### Branche "Eisengießereien"

#### Durchschnittliche Vormaterialpreisentwicklung



#### Energiekostenveränderung - allgemein

Änderung der <i>Energiekosten</i>	Jan 16	zu	Nov 16	Wirkung auf EK-Preis
			<b>2,29%</b>	



#### Auswirkung Personalkostensteigerung (Szenario)

Personalkostensteigerung	Wirkung auf EK-Preis	Steigerung	Wirkung auf EK-Preis
1,0%	<b>0,28%</b>	4,0%	<b>1,11%</b>
1,5%	<b>0,42%</b>	4,5%	<b>1,25%</b>
2,0%	<b>0,55%</b>	5,0%	<b>1,39%</b>
2,5%	<b>0,69%</b>	5,5%	<b>1,52%</b>
3,0%	<b>0,83%</b>	6,0%	<b>1,66%</b>
3,5%	<b>0,97%</b>	6,5%	<b>1,80%</b>

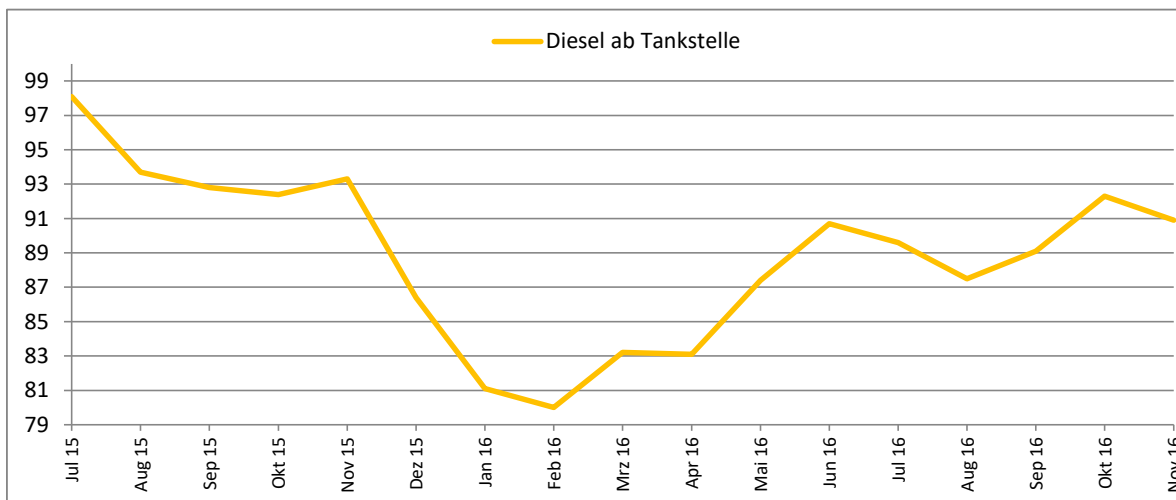
Der Empfänger darf die übermittelten Daten gemäß §28 Abs. 5 BDSG nur für den Zweck verarbeiten oder nutzen, zu dessen Erfüllung sie ihm übermittelt worden sind. Eine Nutzung für andere Zwecke ist nur unter der Voraussetzung des § 28 Abs. 2 und 3 BDSG zulässig. Es gelten die AGB der Schmidt & Wiebel Lieferantenanalyse GbR.

**BASIS-Plus - Analyse**

**Branche "Eisengießereien"**

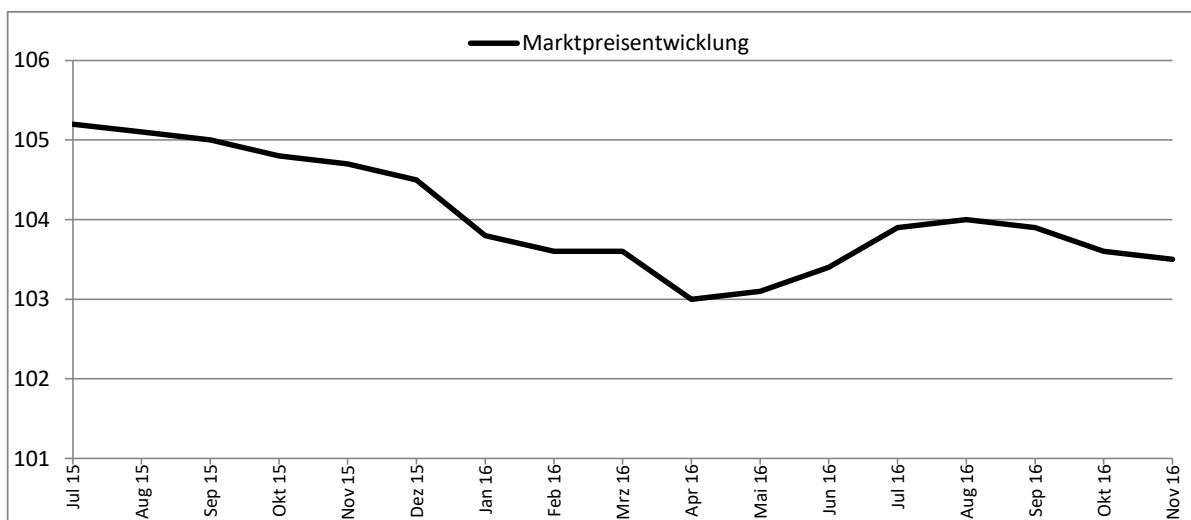
**Transportkostenveränderung**

<b>Änderung der Dieseldkosten</b>	<b>Jan 16 zu Nov 16</b>
	<b>12,08%</b>



**Durchschnittlich realisierte Preisveränderung im Markt**

<b>Marktpreisveränderung</b>	<b>Jan 16 zu Nov 16</b>
	<b>-0,29%</b>



**INDEX 100 = Jahr 2010**

Der Empfänger darf die übermittelten Daten gemäß §28 Abs. 5 BDSG nur für den Zweck verarbeiten oder nutzen, zu dessen Erfüllung sie ihm übermittelt worden sind. Eine Nutzung für andere Zwecke ist nur unter der Voraussetzung des § 28 Abs. 2 und 3 BDSG zulässig. Es gelten die AGB der Schmidt & Wiebel Lieferantenanalyse GbR.