

## BASIS-Plus - Analyse

### Branche "Schrauben und Nieten"

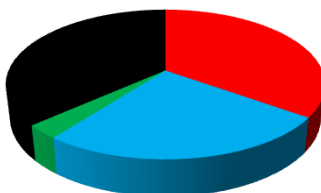
#### Branchenerzeugnisse

**Diese Branche umfasst:**

- \* Herstellung von Nieten, Unterlegscheiben und ähnlichen Waren ohne Gewinde
- \* Herstellung von Waren mit Gewinde
- \* Herstellung von Bolzen, Schrauben und Muttern und ähnlichen Erzeugnissen mit Gewinde

#### Kostenstrukturdaten der Lieferantenbranche

Kostenanteile	
Materialkosten	34,9%
Personalkosten	25,5%
Energiekosten	3,0%
REST	36,6%



- Materialkosten
- Personalkosten
- Energiekosten
- REST

#### Änderung der Kosten für Roh-, Hilfs- und Betriebsstoffe (Vormaterial) - GESAMT

Änderung der <i>Materialkosten</i>	Jan 16	zu	Nov 16
	<b>2,92%</b>		

Auswirkung der Änderung auf EK-Preis	<b>1,02%</b>
--------------------------------------	--------------

#### Änderung der Kosten für Roh-, Hilfs- und Betriebsstoffe - aufgeschlüsselt

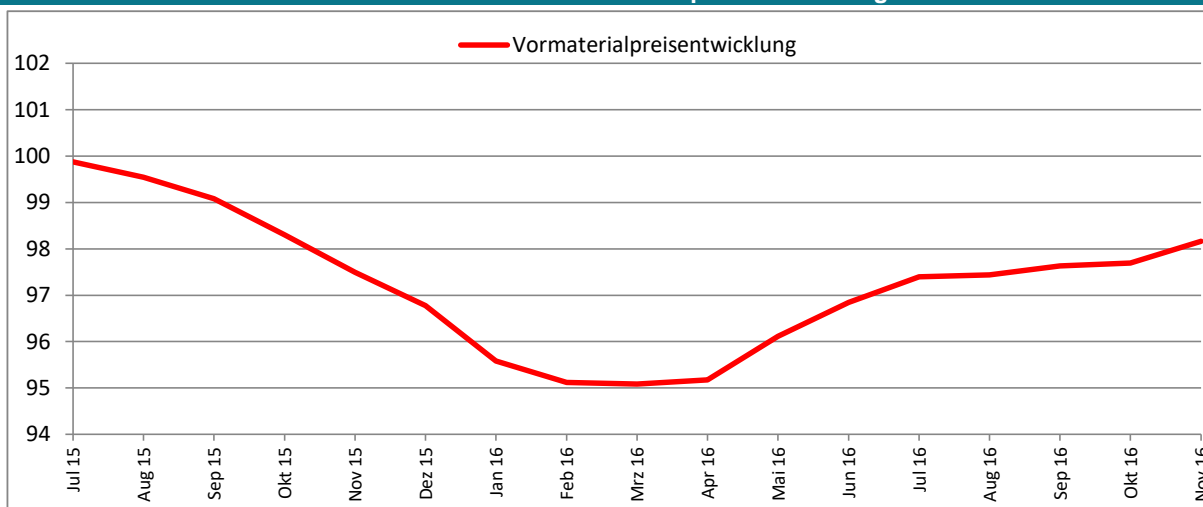
Warenart	Anteil [%]	Jan 16	Nov 16	Änd.	Wirkung	Wirkung auf EK-Preis
Roheisen Stahl und Ferrolegerungen	24,4	83,2	89,2	7,21%	1,76%	0,61%
Andere Erzeugnisse aus Eisen oder Stahl	23,8	95,3	97,3	2,10%	0,50%	0,17%
Sonstige Metallwaren	20,0	102,3	103,0	0,68%	0,14%	0,05%
Schneidwaren Werkzeuge Schlösser etc unedl Met	4,9	105,4	105,7	0,28%	0,01%	0,00%
NE-Metalle u Halbzeug daraus	3,8	91,9	100,6	9,47%	0,36%	0,13%
Stahl- u Leichtmetallbauerzeugnisse	2,7	104,9	106,4	1,43%	0,04%	0,01%
Oberflächenveredlung Wärmebehandl u Mechanik	2,5	103,3	103,0	-0,29%	-0,01%	0,00%
Schmiede- Blechformteile gew Ringe pulvermet Erzg	2,3	97,6	97,4	-0,20%	0,00%	0,00%
Kunststoffwaren	1,5	107,3	106,6	-0,65%	-0,01%	0,00%
Chemische Erzeugnisse	1,0	102,6	102,5	-0,10%	0,00%	0,00%
Stahlrohre Rohrformstück etc aus Eisen oder Stahl	0,5	97,2	98,1	0,93%	0,00%	0,00%
Maschinen	0,5	108,1	108,7	0,56%	0,00%	0,00%
Elektrische Ausrüstungen	0,2	105,3	105,9	0,57%	0,00%	0,00%
Gießereierzeugnisse	0,1	103,0	102,1	-0,87%	0,00%	0,00%
Restanteil	11,8	100,4	101,5	1,10%	0,13%	0,05%
					<b>2,92%</b>	<b>1,02%</b>

Der Empfänger darf die übermittelten Daten gemäß §28 Abs. 5 BDSG nur für den Zweck verarbeiten oder nutzen, zu dessen Erfüllung sie ihm übermittelt worden sind. Eine Nutzung für andere Zwecke ist nur unter der Voraussetzung des § 28 Abs. 2 und 3 BDSG zulässig. Es gelten die AGB der Schmidt & Wiebel Lieferantenanalyse GbR.

## BASIS-Plus - Analyse

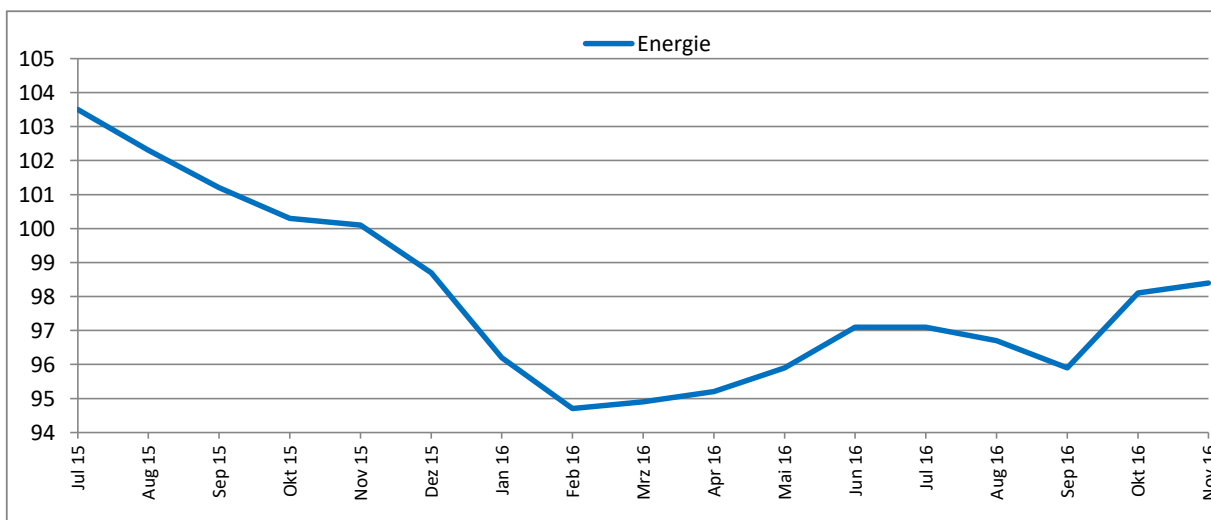
### Branche "Schrauben und Nieten"

#### Durchschnittliche Vormaterialpreisentwicklung



#### Energiekostenveränderung - allgemein

Änderung der <i>Energiekosten</i>	Jan 16	zu	Nov 16	Wirkung auf EK-Preis
			<b>2,29%</b>	



#### Auswirkung Personalkostensteigerung (Szenario)

Personalkostensteigerung	Wirkung auf EK-Preis	Steigerung	Wirkung auf EK-Preis
1,0%	<b>0,26%</b>	4,0%	<b>1,02%</b>
1,5%	<b>0,38%</b>	4,5%	<b>1,15%</b>
2,0%	<b>0,51%</b>	5,0%	<b>1,28%</b>
2,5%	<b>0,64%</b>	5,5%	<b>1,40%</b>
3,0%	<b>0,77%</b>	6,0%	<b>1,53%</b>
3,5%	<b>0,89%</b>	6,5%	<b>1,66%</b>

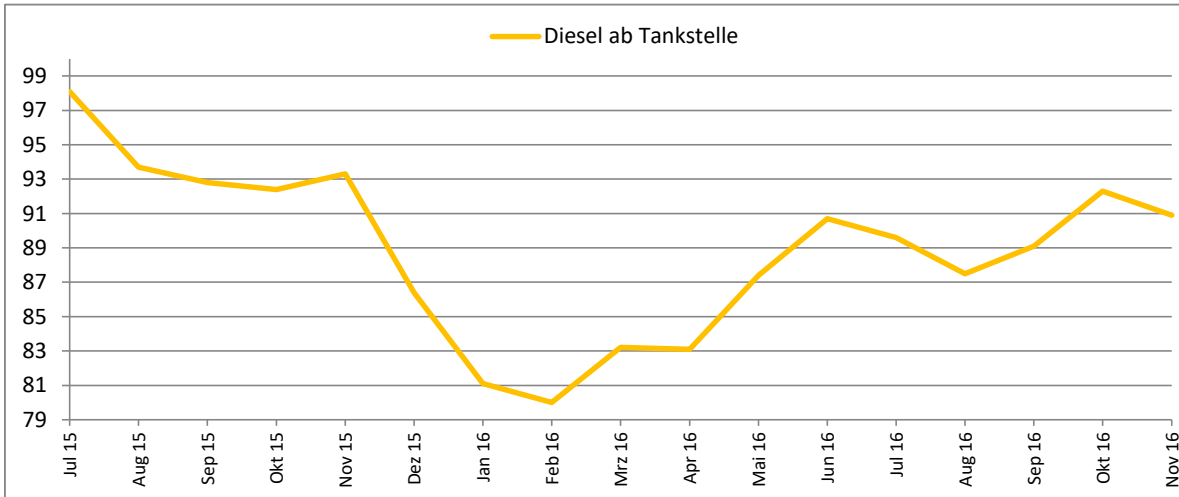
Der Empfänger darf die übermittelten Daten gemäß §28 Abs. 5 BDSG nur für den Zweck verarbeiten oder nutzen, zu dessen Erfüllung sie ihm übermittelt worden sind. Eine Nutzung für andere Zwecke ist nur unter der Voraussetzung des § 28 Abs. 2 und 3 BDSG zulässig. Es gelten die AGB der Schmidt & Wiebel Lieferantenanalyse GbR.

**BASIS-Plus - Analyse**

**Branche "Schrauben und Nieten"**

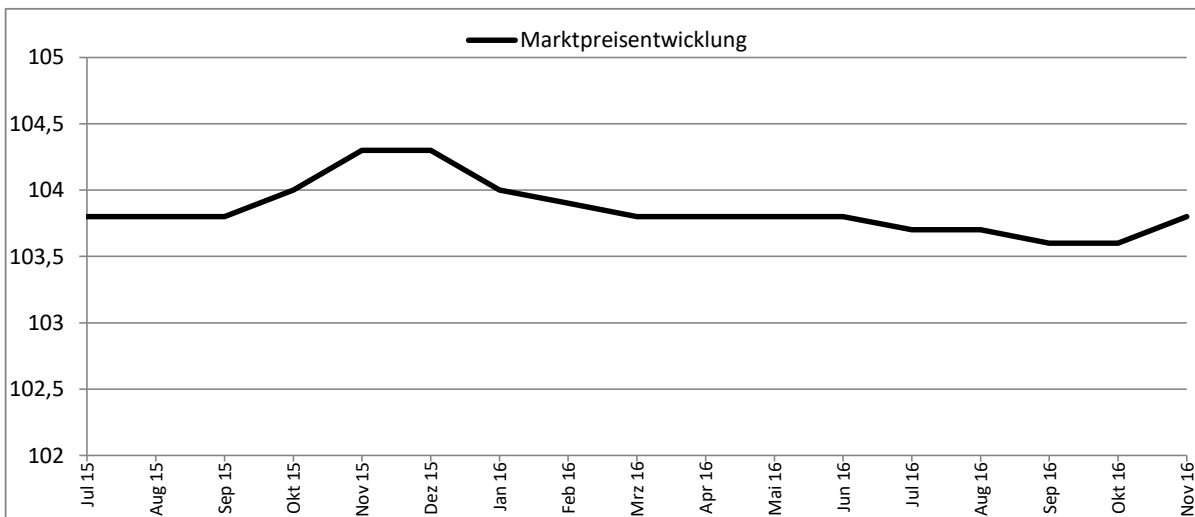
**Transportkostenveränderung**

<b>Änderung der Dieselkosten</b>	<b>Jan 16 zu Nov 16</b>
	<b>12,08%</b>



**Durchschnittlich realisierte Preisveränderung im Markt**

<b>Marktpreisveränderung</b>	<b>Jan 16 zu Nov 16</b>
	<b>-0,19%</b>



**INDEX 100 = Jahr 2010**

Der Empfänger darf die übermittelten Daten gemäß §28 Abs. 5 BDSG nur für den Zweck verarbeiten oder nutzen, zu dessen Erfüllung sie ihm übermittelt worden sind. Eine Nutzung für andere Zwecke ist nur unter der Voraussetzung des § 28 Abs. 2 und 3 BDSG zulässig. Es gelten die AGB der Schmidt & Wiebel Lieferantenanalyse GbR.