

BASIS-Plus - Analyse

Branche "Herstellung von Metallkonstruktionen"

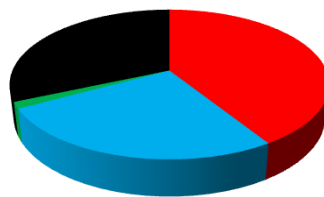
Branchenerzeugnisse

Diese Branche umfasst:

Herstellung von Metallskeletten und Gerüsten für den Bau (Türme, Masten, Fachwerk, Brücken usw.) und von Teilen davon
Herstellung von Metallskeletten für Industrie und Gewerbe (Tragwerke für Hochöfen, Hebe- und Fördervorrichtungen usw.)
Herstellung von vorgefertigten Metallgebäuden: Bauhütten, Ausstellungsbaulemente usw.

(1) Kostenstrukturdaten der Lieferantenbranche

Kostenanteile	
Materialkosten	41,1%
Personalkosten	25,9%
Energiekosten	1,4%
REST	31,6%



- Materialkosten
- Personalkosten
- Energiekosten
- REST

(2) Änderung der Kosten für Roh-, Hilfs- und Betriebsstoffe (Vormaterial) - GESAMT

Änderung der <i>Materialkosten</i>	Jan 15	zu	Jun 16

Auswirkung der Änderung auf EK-Preis	-1,25%
--------------------------------------	--------

(2.1) Änderung der Kosten für Roh-, Hilfs- und Betriebsstoffe - aufgeschlüsselt

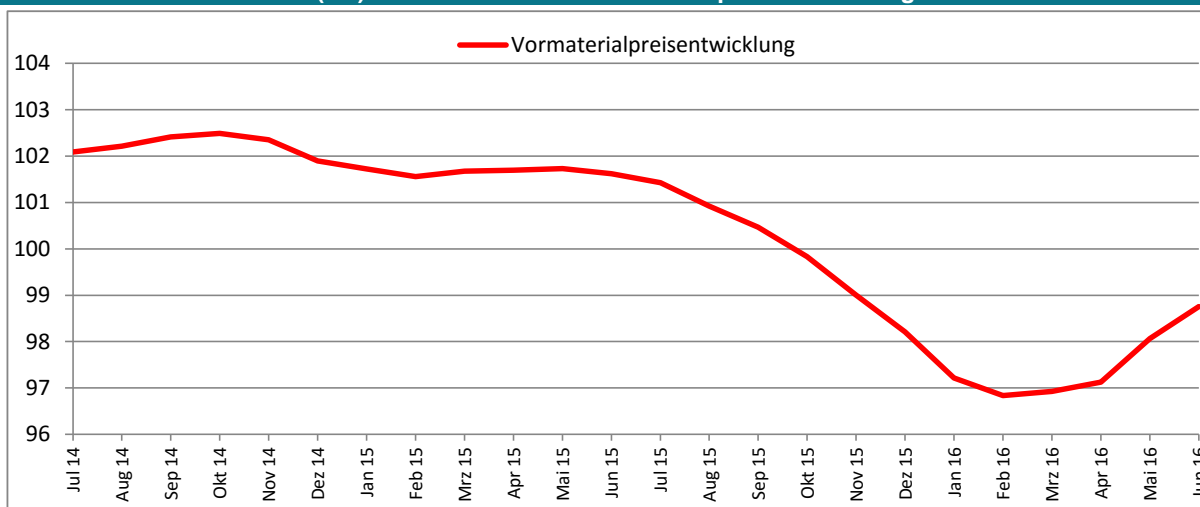
Warenart	Anteil [%]	Jan 15	Jun 16	Änd.	Wirkung	Wirkung auf EK-Preis
Stahl- u Leichtmetall- bauerzeugnisse	28,4	105,6	105,8	0,19%	0,05%	0,02%
Roheisen Stahl und Ferrolegierungen	25,5	94,7	87,6	-7,50%	-1,91%	-0,79%
Sonstige Metallwaren	7,1	103,5	102,8	-0,68%	-0,05%	-0,02%
NE-Metalle u Halbzeug daraus	6,6	101,0	94,3	-6,63%	-0,44%	-0,18%
Andere Erzeugnisse aus Eisen oder Stahl	5,5	100,3	95,1	-5,18%	-0,29%	-0,12%
Stahlrohre Rohrformstück etc aus Eisen oder Stahl	4,1	102,9	96,1	-6,61%	-0,27%	-0,11%
Glas u.-waren, Keramik, bearb. Steine und Erden	2,4	105,9	106,3	0,38%	0,01%	0,00%
Elektrische Ausrüstungen	2,3	104,5	105,4	0,86%	0,02%	0,01%
Holz u. Holz-, Kork-, Korb- u. Flechtwaren ohne Möbel	1,9	109,8	109,6	-0,18%	0,00%	0,00%
Schmiede- Blechformteile gew Ringe pulvermet Erz	1,8	99,2	97,4	-1,81%	-0,03%	-0,01%
Kunststoffwaren	1,8	106,8	106,9	0,09%	0,00%	0,00%
Maschinen	1,7	107,1	108,4	1,21%	0,02%	0,01%
Chemische Erzeugnisse	1,2	104,6	101,5	-2,96%	-0,04%	-0,01%
Schneidwaren Werkzeuge Schösser etc unedl Met	0,9	104,7	105,5	0,76%	0,01%	0,00%
Gießereierzeugnisse	0,8	104,4	102,0	-2,30%	-0,02%	-0,01%
Oberflächenveredlung Wärmebehandl u Mechanik	0,5	102,9	102,8	-0,10%	0,00%	0,00%
Restanteil	6,9	102,7	100,9	-1,75%	-0,12%	-0,05%
					-3,05%	-1,25%

Der Empfänger darf die übermittelten Daten gemäß §28 Abs. 5 BDSG nur für den Zweck verarbeiten oder nutzen, zu dessen Erfüllung sie ihm übermittelt worden sind. Eine Nutzung für andere Zwecke ist nur unter der Voraussetzung des § 28 Abs. 2 und 3 BDSG zulässig. Es gelten die AGB der Schmidt & Wiebel Lieferantenanalyse GbR.

BASIS-Plus - Analyse

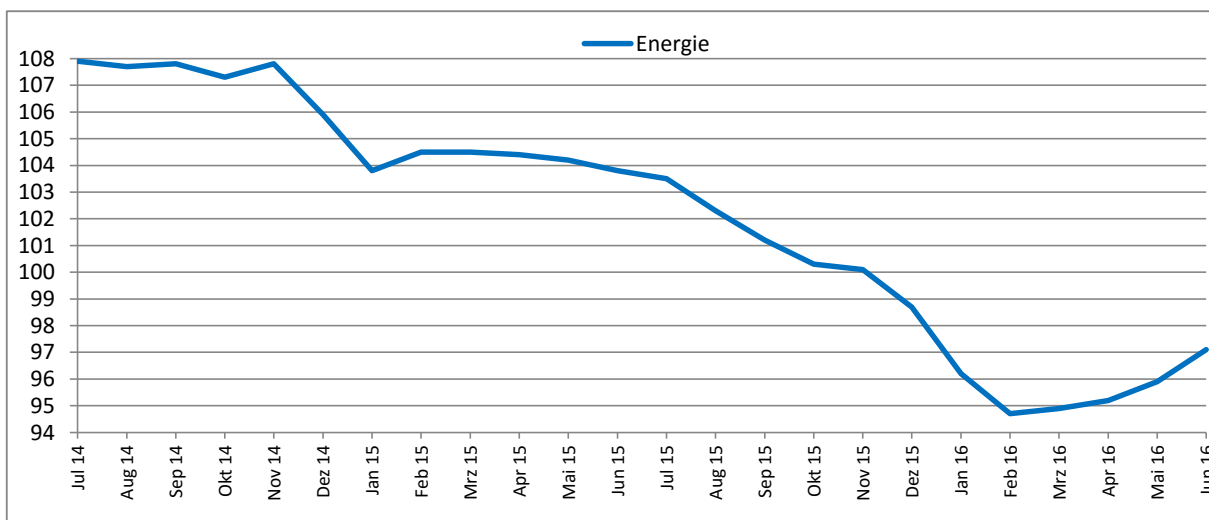
Branche "Herstellung von Metallkonstruktionen"

(2.2) Durchschnittliche Vormaterialpreisentwicklung



(3) Energiekostenveränderung - allgemein

Änderung der <i>Energiekosten</i>	Jan 15	zu	Jun 16	Wirkung auf EK-Preis
			-6,45%	



(4.1) Auswirkung Personalkostensteigerung (Szenario)

Personalkostensteigerung	Wirkung auf EK-Preis	Steigerung	Wirkung auf EK-Preis
1,0%	0,26%	4,0%	1,04%
1,5%	0,39%	4,5%	1,17%
2,0%	0,52%	5,0%	1,30%
2,5%	0,65%	5,5%	1,42%
3,0%	0,78%	6,0%	1,55%
3,5%	0,91%	6,5%	1,68%

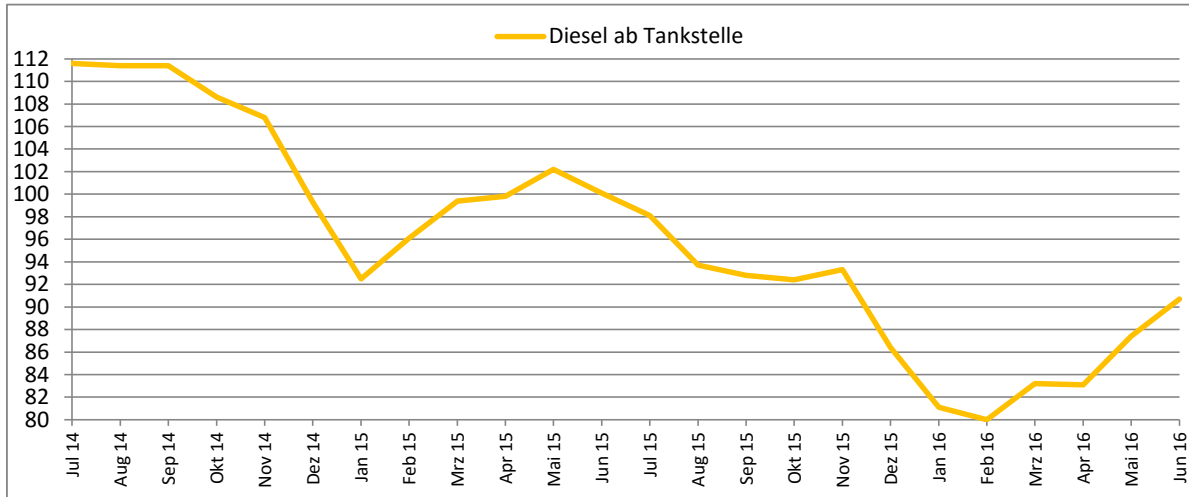
Der Empfänger darf die übermittelten Daten gemäß §28 Abs. 5 BDSG nur für den Zweck verarbeiten oder nutzen, zu dessen Erfüllung sie ihm übermittelt worden sind. Eine Nutzung für andere Zwecke ist nur unter der Voraussetzung des § 28 Abs. 2 und 3 BDSG zulässig. Es gelten die AGB der Schmidt & Wiebel Lieferantenanalyse GbR.

BASIS-Plus - Analyse

Branche "Herstellung von Metallkonstruktionen"

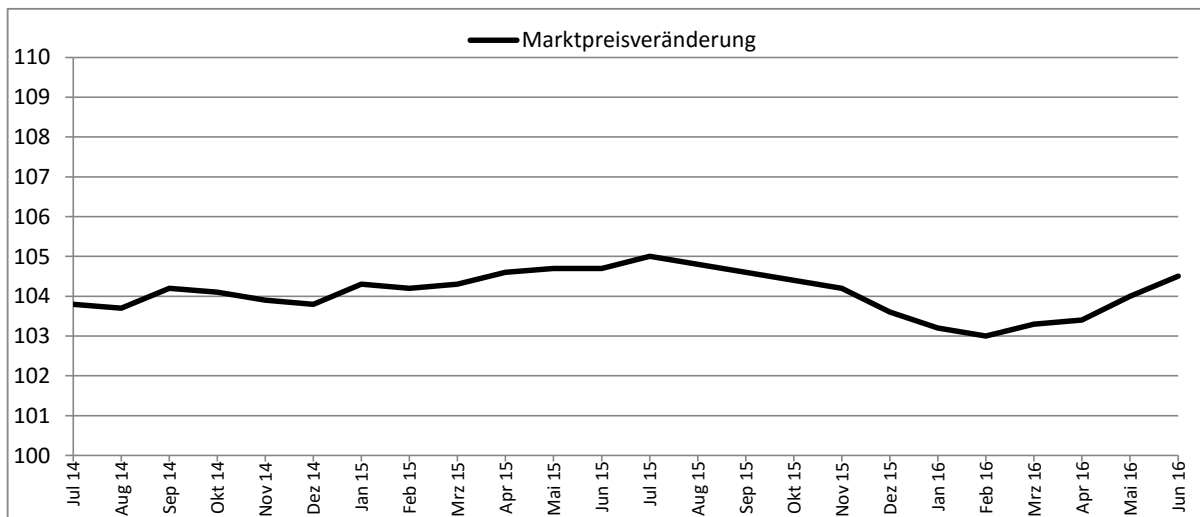
(5) Transportkostenveränderung

Änderung der <i>Dieselskosten</i>	Jan 15 zu Jun 16
	-1,95%



(7) Durchschnittlich realisierte Preisveränderung im Markt

Marktpreisveränderung	Jan 15 zu Jun 16
	0,19%



INDEX 100 = Jahr 2010

Der Empfänger darf die übermittelten Daten gemäß §28 Abs. 5 BDSG nur für den Zweck verarbeiten oder nutzen, zu dessen Erfüllung sie ihm übermittelt worden sind. Eine Nutzung für andere Zwecke ist nur unter der Voraussetzung des § 28 Abs. 2 und 3 BDSG zulässig. Es gelten die AGB der Schmidt & Wiebel Lieferantenanalyse GbR.