

BASIS-Plus - Analyse

Branche "Schmiede-, Press-, Zieh- und Stanzteilen, gewalzten Ringen und pulvermetallurgischen Erzeugnissen"

Brachenerzeugnisse

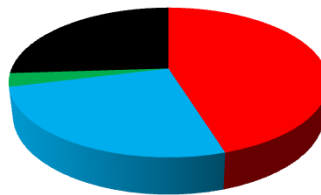
Diese Branche umfasst:

Schmiede-, Press-, Zieh- und Stanzteilen

Teile aus Metallpulver unter Druck und durch Wärmebehandlung (Sinterung)

(1) Kostenstrukturdaten der Lieferantenbranche

Kostenanteile	
Materialkosten	45,2%
Personalkosten	25,9%
Energiekosten	2,9%
REST	26,0%



- Materialkosten
- Personalkosten
- Energiekosten
- REST

(2) Änderung der Kosten für Roh-, Hilfs- und Betriebsstoffe (Vormaterial) - GESAMT

Änderung der <i>Materialkosten</i>	Jan 15	zu	Jun 16
	-5,07%		

Auswirkung der Änderung auf EK-Preis	-2,29%
--------------------------------------	--------

(2.1) Änderung der Kosten für Roh-, Hilfs- und Betriebsstoffe - aufgeschlüsselt

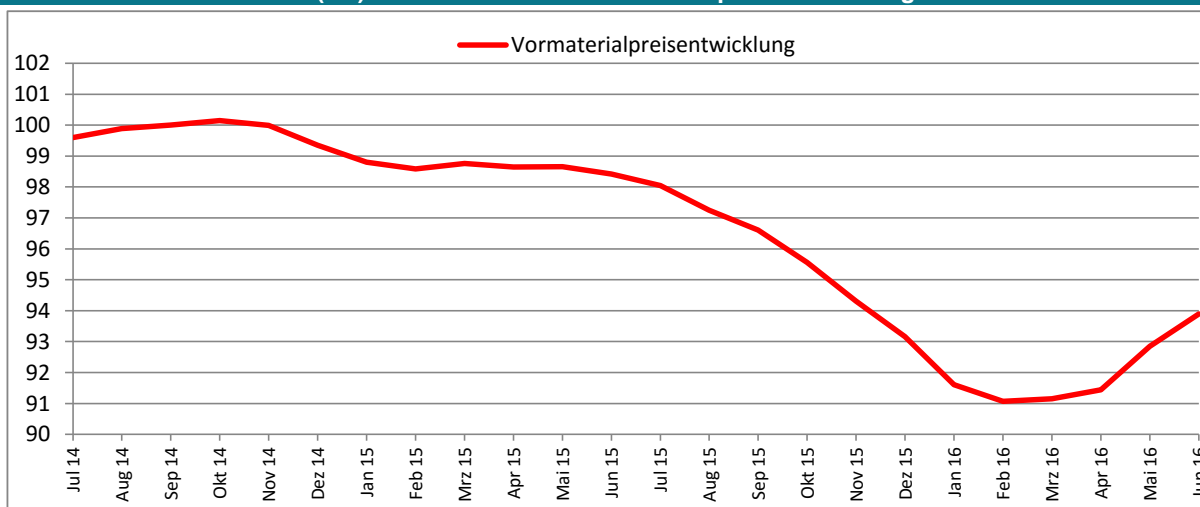
Warenart	Anteil [%]	Jan 15	Jun 16	Änd.	Wirkung	Wirkung auf EK-Preis
Roheisen Stahl und Ferrolegierungen	45,2	94,7	87,6	-7,50%	-3,39%	-1,53%
NE-Metalle u Halbzeug daraus	10,7	101,0	94,3	-6,63%	-0,71%	-0,32%
Andere Erzeugnisse aus Eisen oder Stahl	10,3	100,3	95,1	-5,18%	-0,53%	-0,24%
Schmiede- Blechformteile gew Ringe pulvermet Erz	4,8	99,2	97,4	-1,81%	-0,09%	-0,04%
Sonstige Metallwaren	4,1	103,5	102,8	-0,68%	-0,03%	-0,01%
Stahl- u Leichtmetallbauerzeugnisse	4,0	105,6	105,8	0,19%	0,01%	0,00%
Oberflächenveredlung Wärmebehandl u Mechanik	2,0	102,9	102,8	-0,10%	0,00%	0,00%
Stahlrohre Rohrformstück etc aus Eisen oder Stahl	1,5	102,9	96,1	-6,61%	-0,10%	-0,04%
Kunststoffwaren	1,2	106,8	106,9	0,09%	0,00%	0,00%
Schneidwaren Werkzeuge Schlösser etc unedl Met	1,1	104,7	105,5	0,76%	0,01%	0,00%
Maschinen	1,1	107,1	108,4	1,21%	0,01%	0,01%
Gießereierzeugnisse	0,9	104,4	102,0	-2,30%	-0,02%	-0,01%
Chemische Erzeugnisse	0,6	104,6	101,5	-2,96%	-0,02%	-0,01%
Elektrische Ausrüstungen	0,4	104,5	105,4	0,86%	0,00%	0,00%
Restanteil	12,1	102,7	100,9	-1,75%	-0,21%	-0,10%
					-5,07%	-2,29%

Der Empfänger darf die übermittelten Daten gemäß §28 Abs. 5 BDSG nur für den Zweck verarbeiten oder nutzen, zu dessen Erfüllung sie ihm übermittelt worden sind. Eine Nutzung für andere Zwecke ist nur unter der Voraussetzung des § 28 Abs. 2 und 3 BDSG zulässig. Es gelten die AGB der Schmidt & Wiebel Lieferantenanalyse GbR.

BASIS-Plus - Analyse

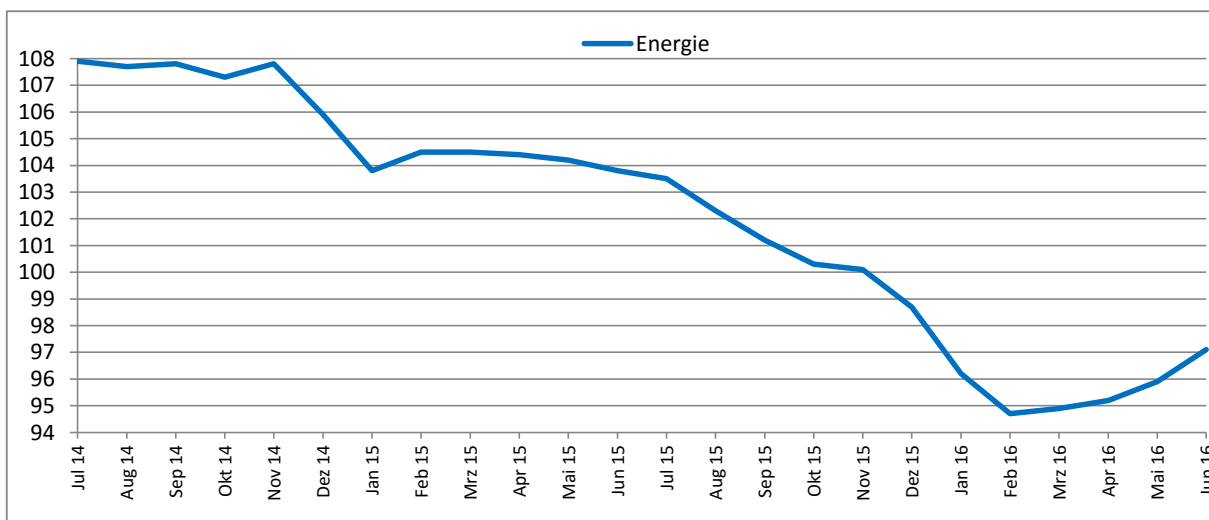
Branche "Schmiede-, Press-, Zieh- und Stanzteile, gewalzten Ringen und pulvermetallurgischen Erzeugnissen"

(2.2) Durchschnittliche Vormaterialpreisentwicklung



(3) Energiekostenveränderung - allgemein

Änderung der <i>Energiekosten</i>	Jan 15	zu	Jun 16	Wirkung auf EK-Preis
			-6,45%	



(4) Auswirkung Personalkostensteigerung (Szenario)

Personalkostensteigerung	Wirkung auf EK-Preis	Steigerung	Wirkung auf EK-Preis
1,0%	0,26%	4,0%	1,04%
1,5%	0,39%	4,5%	1,17%
2,0%	0,52%	5,0%	1,30%
2,5%	0,65%	5,5%	1,42%
3,0%	0,78%	6,0%	1,55%
3,5%	0,91%	6,5%	1,68%

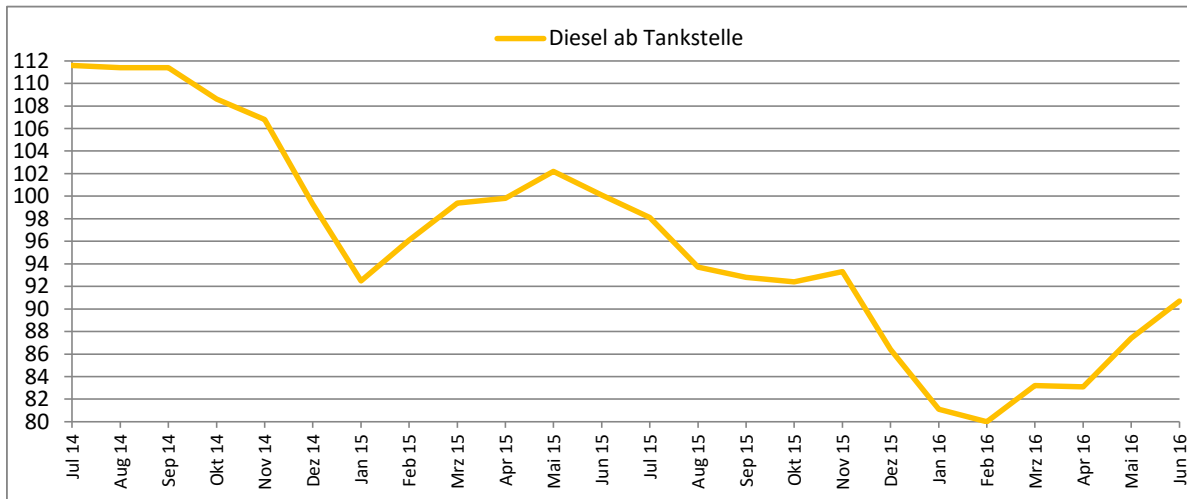
Der Empfänger darf die übermittelten Daten gemäß §28 Abs. 5 BDSG nur für den Zweck verarbeiten oder nutzen, zu dessen Erfüllung sie ihm übermittelt worden sind. Eine Nutzung für andere Zwecke ist nur unter der Voraussetzung des § 28 Abs. 2 und 3 BDSG zulässig. Es gelten die AGB der Schmidt & Wiebel Lieferantenanalyse GbR.

BASIS-Plus - Analyse

Branche "Schmiede-, Press-, Zieh- und Stanzteilen, gewalzten Ringen und pulvermetallurgischen Erzeugnissen"

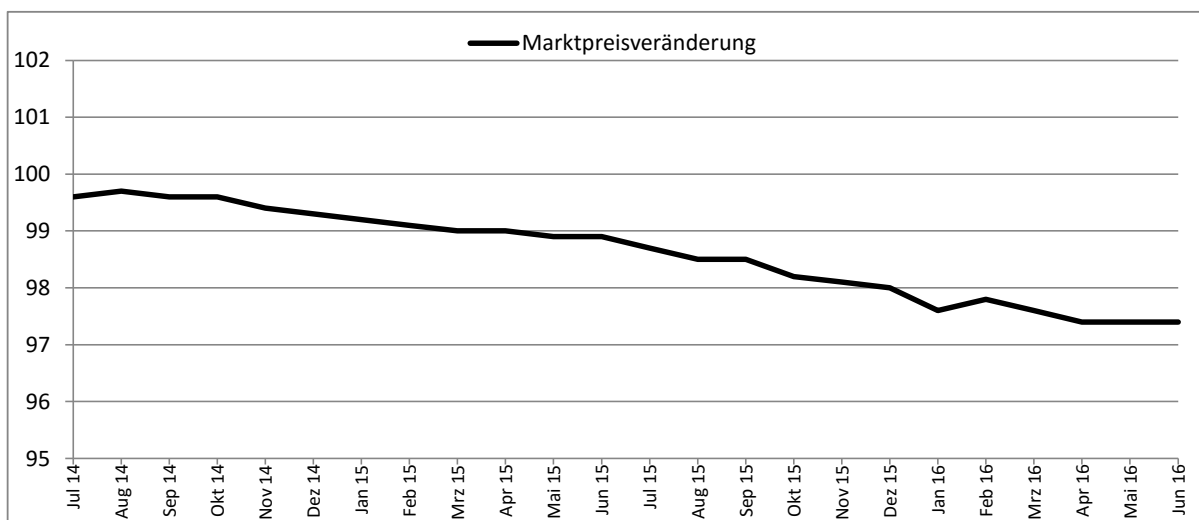
(5) Transportkostenveränderung

Änderung der <i>Dieselskosten</i>	Jan 15 zu Jun 16
	-1,95%



(6) Durchschnittlich realisierte Preisveränderung im Markt

Marktpreisveränderung	Jan 15 zu Jun 16
	-1,81%



INDEX 100 = Jahr 2010

Der Empfänger darf die übermittelten Daten gemäß §28 Abs. 5 BDSG nur für den Zweck verarbeiten oder nutzen, zu dessen Erfüllung sie ihm übermittelt worden sind. Eine Nutzung für andere Zwecke ist nur unter der Voraussetzung des § 28 Abs. 2 und 3 BDSG zulässig. Es gelten die AGB der Schmidt & Wiebel Lieferantenanalyse GbR.