

## BASIS-Plus - Analyse

### Branche "Oberflächenveredlung und Wärmebehandlung"

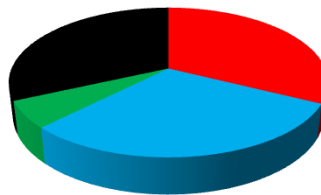
#### Branchenerzeugnisse

##### Diese Branche umfasst:

- \* Plattieren, Eloxieren usw. von Metall
- \* Wärmebehandlung von Metall
- \* Entgraten, Sandstrahlen, Kugelpolitur und Reinigen von Metallen
- \* Färben und Gravieren von Metall
- \* nichtmetallisches Beschichten von Metallen: Plastifizieren, Emaillieren, Lackieren usw.
- \* Härten und Schwabbeln von Metall

#### Kostenstrukturdaten der Lieferantenbranche

Kostenanteile	
Materialkosten	32,4%
Personalkosten	30,0%
Energiekosten	5,8%
REST	31,8%



- Materialkosten
- Personalkosten
- Energiekosten
- REST

#### Änderung der Kosten für Roh-, Hilfs- und Betriebsstoffe (Vormaterial) - GESAMT

Änderung der <i>Materialkosten</i>	Jan 16	zu	Nov 16
	<b>2,31%</b>		

Auswirkung der Änderung auf EK-Preis	<b>0,75%</b>
--------------------------------------	--------------

#### Änderung der Kosten für Roh-, Hilfs- und Betriebsstoffe - aufgeschlüsselt

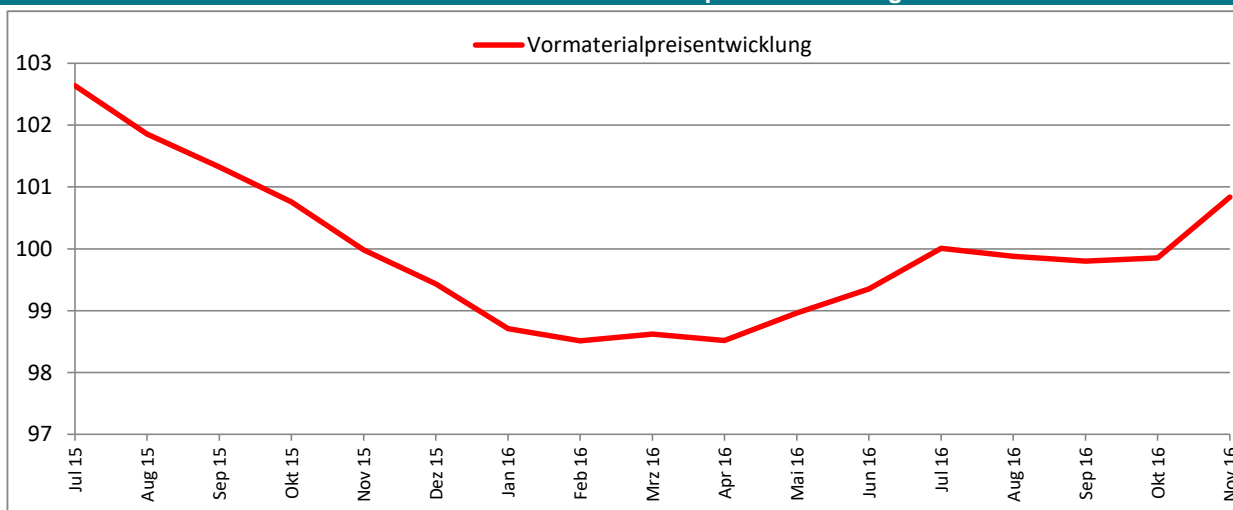
Warenart	Anteil [%]	Jan 16	Nov 16	Änd.	Wirkung	Wirkung auf EK-Preis
NE-Metalle u Halbzeug daraus	13,6	91,9	100,6	9,47%	1,29%	0,42%
Chemische Erzeugnisse	10,4	102,6	102,5	-0,10%	-0,01%	0,00%
Kunststoffwaren	6,6	107,3	106,6	-0,65%	-0,04%	-0,01%
Roheisen Stahl und Ferrolegerungen	6,3	83,2	89,2	7,21%	0,45%	0,15%
Schmiede- Blechformteile gew Ringe pulvermet Erzg	4,3	97,6	97,4	-0,20%	-0,01%	0,00%
Stahlrohre Rohrformstück etc aus Eisen oder Stahl	3,9	97,2	98,1	0,93%	0,04%	0,01%
Andere Erzeugnisse aus Eisen oder Stahl	3,6	95,3	97,3	2,10%	0,08%	0,02%
Stahl- u Leichtmetallbauerzeugnisse	1,8	104,9	106,4	1,43%	0,03%	0,01%
Sonstige Metallwaren	1,5	102,3	103,0	0,68%	0,01%	0,00%
Gießereierzeugnisse	1,3	103,0	102,1	-0,87%	-0,01%	0,00%
Schneidwaren Werkzeuge Schlösser etc unedl Met	1,2	105,4	105,7	0,28%	0,00%	0,00%
Maschinen	1,1	108,1	108,7	0,56%	0,01%	0,00%
Elektrische Ausrüstungen	0,1	105,3	105,9	0,57%	0,00%	0,00%
Restanteil	44,3	100,4	101,5	1,10%	0,49%	0,16%
					<b>2,31%</b>	<b>0,75%</b>

Der Empfänger darf die übermittelten Daten gemäß §28 Abs. 5 BDSG nur für den Zweck verarbeiten oder nutzen, zu dessen Erfüllung sie ihm übermittelt worden sind. Eine Nutzung für andere Zwecke ist nur unter der Voraussetzung des § 28 Abs. 2 und 3 BDSG zulässig. Es gelten die AGB der Schmidt & Wiebel Lieferantenanalyse GbR.

**BASIS-Plus - Analyse**

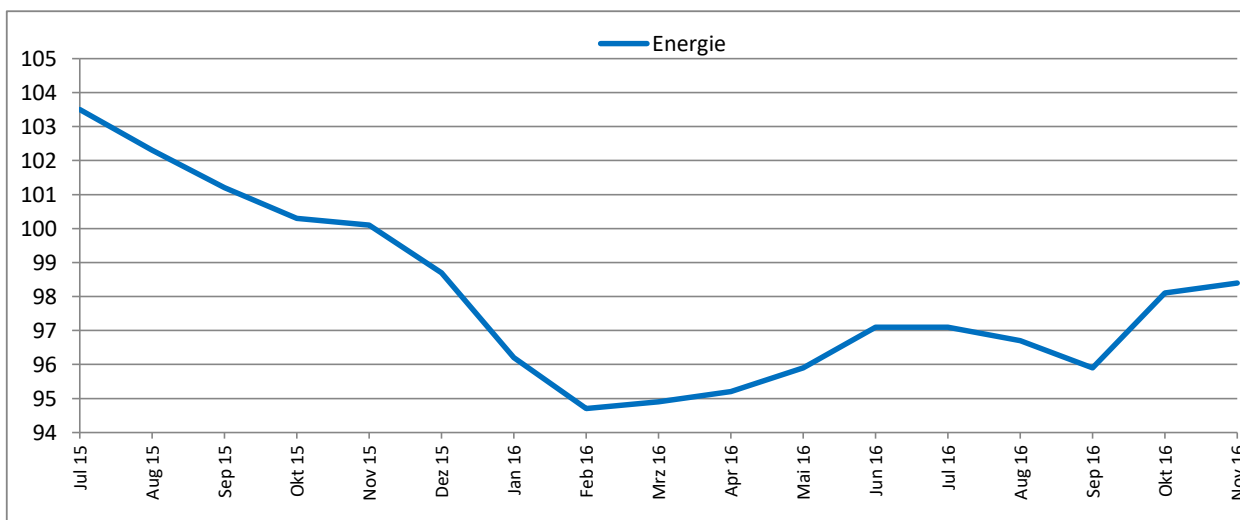
**Branche "Oberflächenveredlung und Wärmebehandlung"**

**Durchschnittliche Vormaterialpreisentwicklung**



**Energiekostenveränderung - allgemein**

Änderung der <i>Energiekosten</i>	Jan 16	zu	Nov 16	Wirkung auf EK-Preis
			<b>2,29%</b>	



**Auswirkung Personalkostensteigerung (Szenario)**

Personalkostensteigerung	Wirkung auf EK-Preis	Steigerung	Wirkung auf EK-Preis
1,0%	<b>0,30%</b>	4,0%	<b>1,20%</b>
1,5%	<b>0,45%</b>	4,5%	<b>1,35%</b>
2,0%	<b>0,60%</b>	5,0%	<b>1,50%</b>
2,5%	<b>0,75%</b>	5,5%	<b>1,65%</b>
3,0%	<b>0,90%</b>	6,0%	<b>1,80%</b>
3,5%	<b>1,05%</b>	6,5%	<b>1,95%</b>

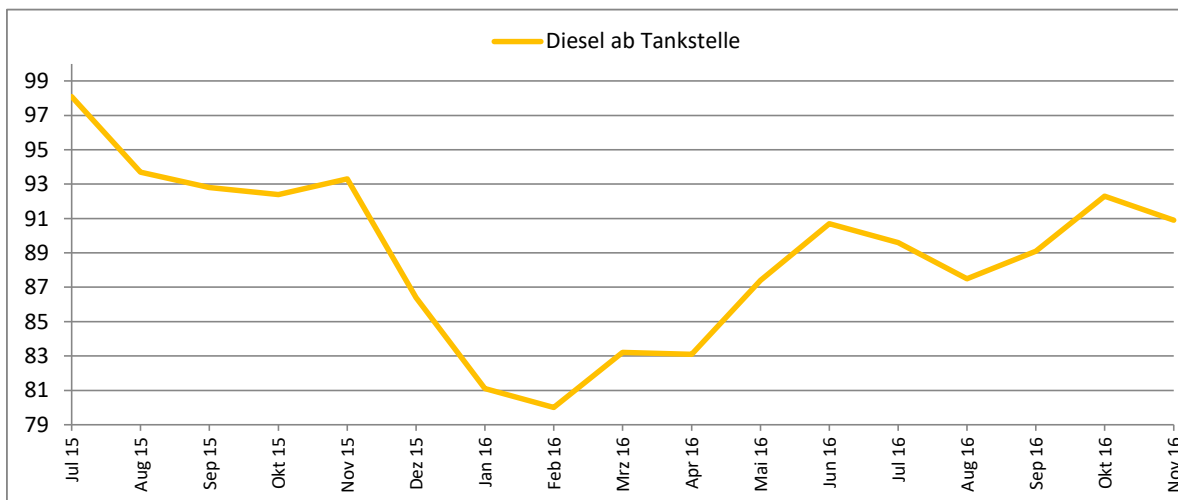
Der Empfänger darf die übermittelten Daten gemäß §28 Abs. 5 BDSG nur für den Zweck verarbeiten oder nutzen, zu dessen Erfüllung sie ihm übermittelt worden sind. Eine Nutzung für andere Zwecke ist nur unter der Voraussetzung des § 28 Abs. 2 und 3 BDSG zulässig. Es gelten die AGB der Schmidt & Wiebel Lieferantenanalyse GbR.

**BASIS-Plus - Analyse**

**Branche "Oberflächenveredlung und Wärmebehandlung"**

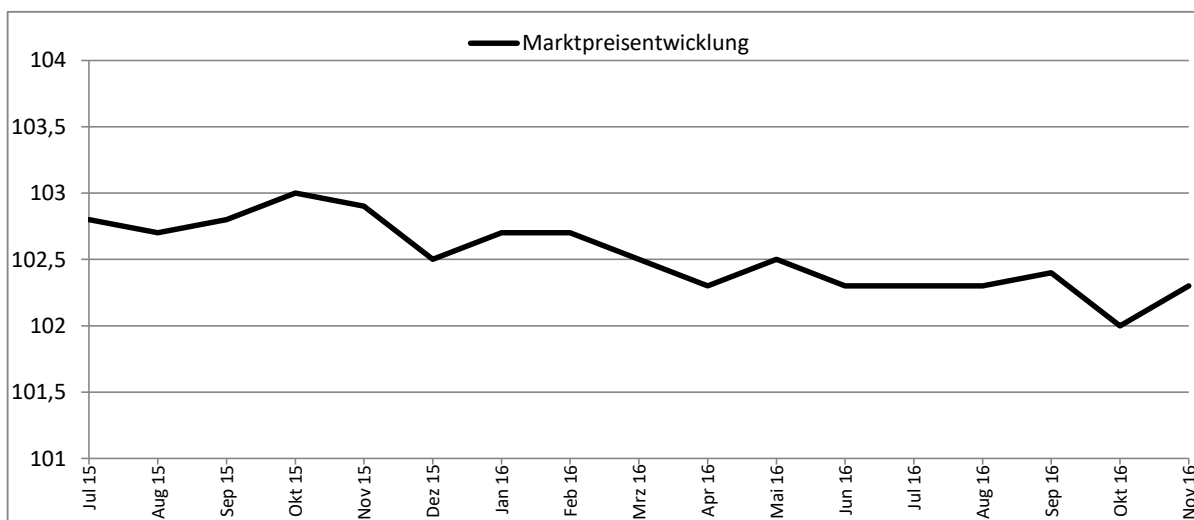
**Transportkostenveränderung**

<b>Änderung der Dieseldkosten</b>	<b>Jan 16 zu Nov 16</b>
	<b>12,08%</b>



**Durchschnittlich realisierte Preisveränderung im Markt**

<b>Marktpreisveränderung</b>	<b>Jan 16 zu Nov 16</b>
	<b>-0,39%</b>



**INDEX 100 = Jahr 2010**

Der Empfänger darf die übermittelten Daten gemäß §28 Abs. 5 BDSG nur für den Zweck verarbeiten oder nutzen, zu dessen Erfüllung sie ihm übermittelt worden sind. Eine Nutzung für andere Zwecke ist nur unter der Voraussetzung des § 28 Abs. 2 und 3 BDSG zulässig. Es gelten die AGB der Schmidt & Wiebel Lieferantenanalyse GbR.