

BASIS-Plus - Analyse

Branche "Sonstige elektronische und elektrische Drähte und Kabel"

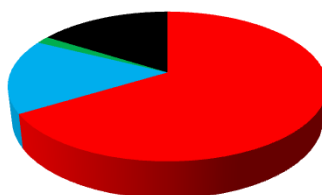
Branchenerzeugnisse

Diese Branche umfasst:

Herstellung von isolierten Elektrokabeln, -leitungen und -drähten aus Stahl, Kupfer oder Aluminium

Kostenstrukturdaten der Lieferantenbranche

Kostenanteile	
Materialkosten	66,3%
Personalkosten	16,1%
Energiekosten	1,6%
REST	16,0%



- Materialkosten
- Personalkosten
- Energiekosten
- REST

Änderung der Kosten für Roh-, Hilfs- und Betriebsstoffe (Vormaterial) - GESAMT

Änderung der <i>Materialkosten</i>	Jan 16	zu	Dez 16

Auswirkung der Änderung auf EK-Preis	4,53%
--------------------------------------	--------------

Änderung der Kosten für Roh-, Hilfs- und Betriebsstoffe - aufgeschlüsselt

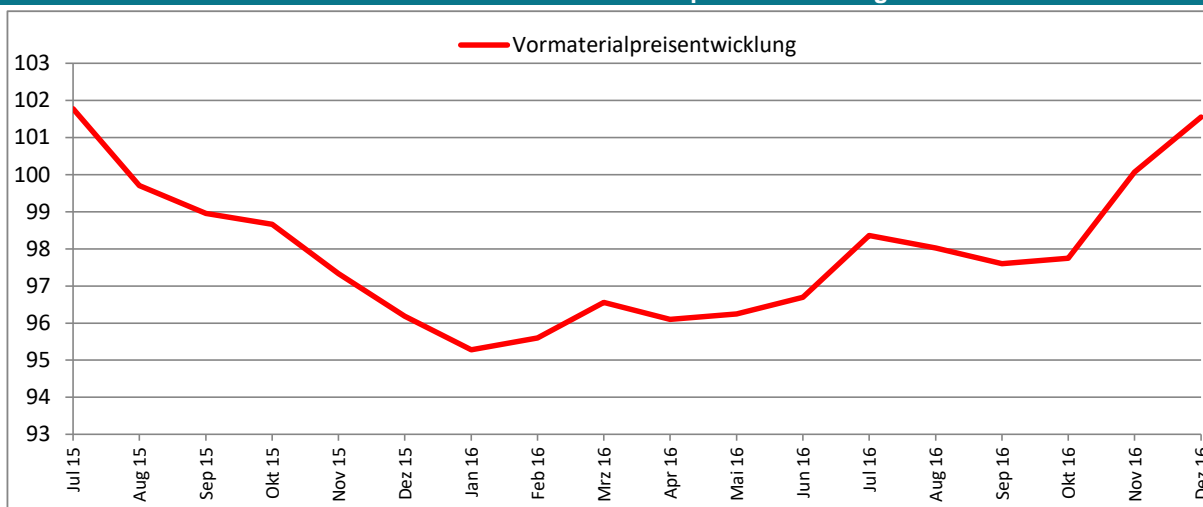
Warenart	Anteil [%]	Jan 16	Dez 16	Änd.	Wirkung	Wirkung auf EK-Preis
NE-Metalle u Halbzeug daraus	46,7	91,9	103,1	12,19%	5,69%	3,77%
Kabel und elektrisches Installationsmaterial	11,6	103,2	105,1	1,84%	0,21%	0,14%
Roheisen Stahl und Ferrolegierungen	8,7	83,2	91,0	9,38%	0,82%	0,54%
Chemische Erzeugnisse	7,3	102,6	102,5	-0,10%	-0,01%	0,00%
Metallerzeugnisse	5,0	102,9	103,6	0,68%	0,03%	0,02%
Kunststoffwaren	4,6	107,3	106,6	-0,65%	-0,03%	-0,02%
Elektronische Bauelemente und Leiterplatten	1,9	62,3	60,4	-3,05%	-0,06%	-0,04%
Sonstige elektrische Ausrüstungen ang	1,7	106,4	106,8	0,38%	0,01%	0,00%
Andere Erzeugnisse aus Eisen oder Stahl	0,8	95,3	97,7	2,52%	0,02%	0,01%
Gummiwaren	0,6	107,5	108,0	0,47%	0,00%	0,00%
Gießereierzeugnisse	0,3	103,0	102,3	-0,68%	0,00%	0,00%
Maschinen	0,3	108,1	108,8	0,65%	0,00%	0,00%
Elektromot Generatoren Transformatoren etc	0,2	105,1	105,4	0,29%	0,00%	0,00%
Mess- Kontr- Navigat- uä Instr Vorrichtung Uhren	0,2	105,6	106,2	0,57%	0,00%	0,00%
Akkumulatoren und Batterien	0,1	108,6	113,4	4,42%	0,00%	0,00%
Elektrische Lampen und Leuchten	0,1	108,9	109,2	0,28%	0,00%	0,00%
Restanteil	9,7	100,4	101,9	1,49%	0,14%	0,10%
					6,84%	4,53%

Der Empfänger darf die übermittelten Daten gemäß §28 Abs. 5 BDSG nur für den Zweck verarbeiten oder nutzen, zu dessen Erfüllung sie ihm übermittelt worden sind. Eine Nutzung für andere Zwecke ist nur unter der Voraussetzung des § 28 Abs. 2 und 3 BDSG zulässig. Es gelten die AGB der Schmidt & Wiebel Lieferantenanalyse GbR.

BASIS-Plus - Analyse

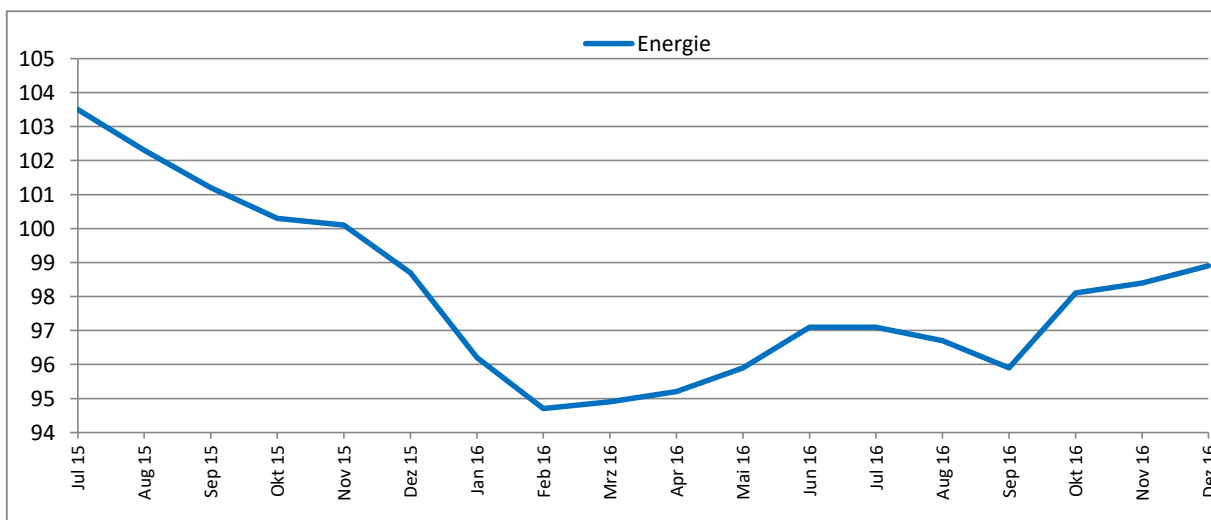
Branche "Sonstige elektronische und elektrische Drähte und Kabel"

Durchschnittliche Vormaterialpreisentwicklung



Energiekostenveränderung - allgemein

Änderung der <i>Energiekosten</i>	Jan 16	zu	Dez 16	Wirkung auf EK-Preis
			2,81%	



Auswirkung Personalkostensteigerung (Szenario)

Personalkostensteigerung	Wirkung auf EK-Preis	Steigerung	Wirkung auf EK-Preis
1,0%	0,16%	4,0%	0,64%
1,5%	0,24%	4,5%	0,72%
2,0%	0,32%	5,0%	0,81%
2,5%	0,40%	5,5%	0,89%
3,0%	0,48%	6,0%	0,97%
3,5%	0,56%	6,5%	1,05%

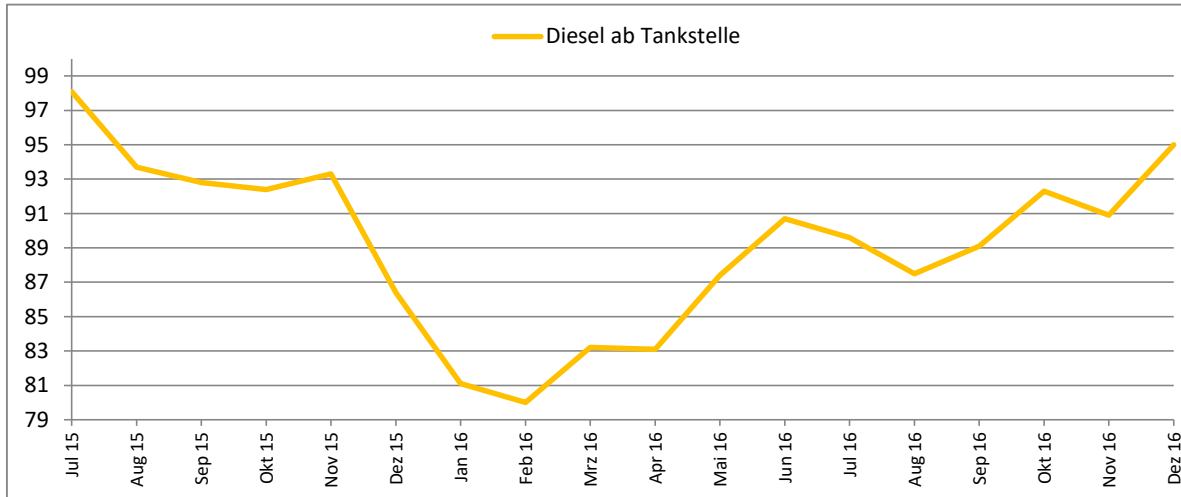
Der Empfänger darf die übermittelten Daten gemäß §28 Abs. 5 BDSG nur für den Zweck verarbeiten oder nutzen, zu dessen Erfüllung sie ihm übermittelt worden sind. Eine Nutzung für andere Zwecke ist nur unter der Voraussetzung des § 28 Abs. 2 und 3 BDSG zulässig. Es gelten die AGB der Schmidt & Wiebel Lieferantenanalyse GbR.

BASIS-Plus - Analyse

Branche "Sonstige elektronische und elektrische Drähte und Kabel"

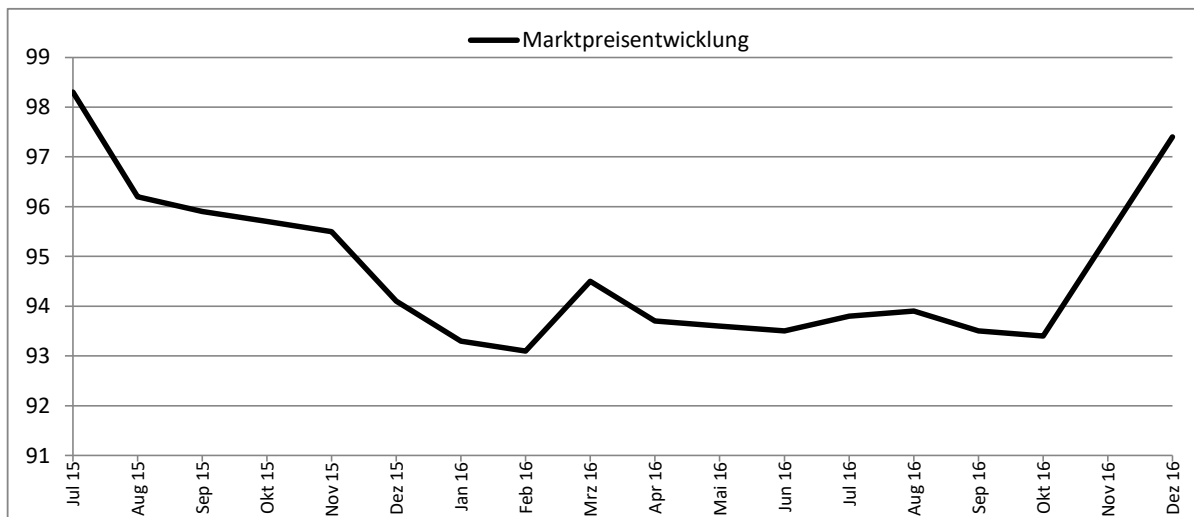
Transportkostenveränderung

Änderung der Dieselkosten	Jan 16 zu Dez 16
	17,14%



Durchschnittlich realisierte Preisveränderung im Markt

Marktpreisveränderung	Jan 16 zu Dez 16
	4,39%



INDEX 100 = Jahr 2010

Der Empfänger darf die übermittelten Daten gemäß §28 Abs. 5 BDSG nur für den Zweck verarbeiten oder nutzen, zu dessen Erfüllung sie ihm übermittelt worden sind. Eine Nutzung für andere Zwecke ist nur unter der Voraussetzung des § 28 Abs. 2 und 3 BDSG zulässig. Es gelten die AGB der Schmidt & Wiebel Lieferantenanalyse GbR.