

BASIS-Plus - Analyse

Branche "Verpackungsmittel aus Kunststoffen"

Brachenerzeugnisse

Diese Branche umfasst:

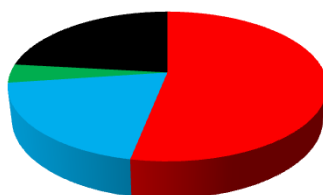
Beutel, Säcke, Container, Kisten, Ballons, Flaschen usw.

Diese Branche umfasst nicht:

Koffer und Handtaschen aus Kunststoff

(1) Kostenstrukturdaten der Lieferantenbranche

Kostenanteile	
Materialkosten	53,1%
Personalkosten	19,7%
Energiekosten	4,0%
REST	23,2%



- Materialkosten
- Personalkosten
- Energiekosten
- REST

(2) Änderung der Kosten für Roh-, Hilfs- und Betriebsstoffe (Vormaterial) - GESAMT

Änderung der <i>Materialkosten</i>	Jan 14	zu	Jul 14

Auswirkung der Änderung auf EK-Preis	0,07%
--------------------------------------	--------------

(2.1) Änderung der Kosten für Roh-, Hilfs- und Betriebsstoffe - aufgeschlüsselt

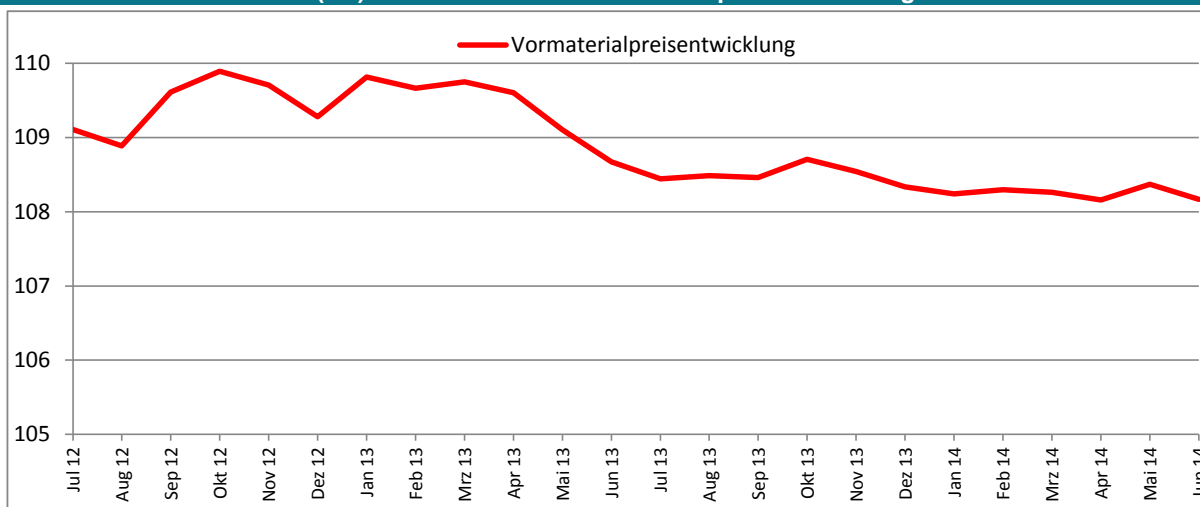
Warenart	Anteil [%]	Jan 14	Jul 14	Änd.	Wirkung	Wirkung auf EK-Preis
Kunststoffe in Primärformen	47,5	109,9	110,3	0,36%	0,17%	0,09%
Verpackungsmittel aus Kunststoffen	7,9	108,5	108,5	0,00%	0,00%	0,00%
Platten Folien Schläuche u Profile a Kunstst	7,5	109,9	110,0	0,09%	0,01%	0,00%
Metalle	4,1	99,3	99,0	-0,30%	-0,01%	-0,01%
Metallerzeugnisse	3,9	103,0	103,2	0,19%	0,01%	0,00%
Sonstige Kunststoffwaren	3,5	105,0	105,1	0,10%	0,00%	0,00%
Farbstoffe u Pigmente	3,0	106,8	107,3	0,47%	0,01%	0,01%
Holzstoff Zellstoff Papier Karton und Pappe	2,3	105,0	102,5	-2,38%	-0,05%	-0,03%
Maschinen	1,0	106,2	106,6	0,38%	0,00%	0,00%
Anstrichmittel Druckfarben und Kitte	0,7	110,1	110,1	0,00%	0,00%	0,00%
Sonst organ Grundstoffe u Chemikalien	0,6	113,4	113,3	-0,09%	0,00%	0,00%
Sonst chemische Erzeugnisse	0,6	101,4	102,2	0,79%	0,00%	0,00%
Baubedarfsartikel aus Kunststoff	0,4	108,4	109,2	0,74%	0,00%	0,00%
Glas u.-waren, Keramik, bearb. Steine und Erden	0,4	106,0	106,2	0,19%	0,00%	0,00%
Synthetischer Kautschuk in Primärformen	0,2	102,6	104,0	1,36%	0,00%	0,00%
Textilien	0,2	108,2	108,7	0,46%	0,00%	0,00%
Restanteil	16,2	103,8	103,6	-0,19%	-0,03%	-0,02%
					0,14%	0,07%

Der Empfänger darf die übermittelten Daten gemäß §28 Abs. 5 BDSG nur für den Zweck verarbeiten oder nutzen, zu dessen Erfüllung sie ihm übermittelt worden sind. Eine Nutzung für andere Zwecke ist nur unter der Voraussetzung des § 28 Abs. 2 und 3 BDSG zulässig. Es gelten die AGB der Schmidt & Wiebel Lieferantenanalyse GbR.

BASIS-Plus - Analyse

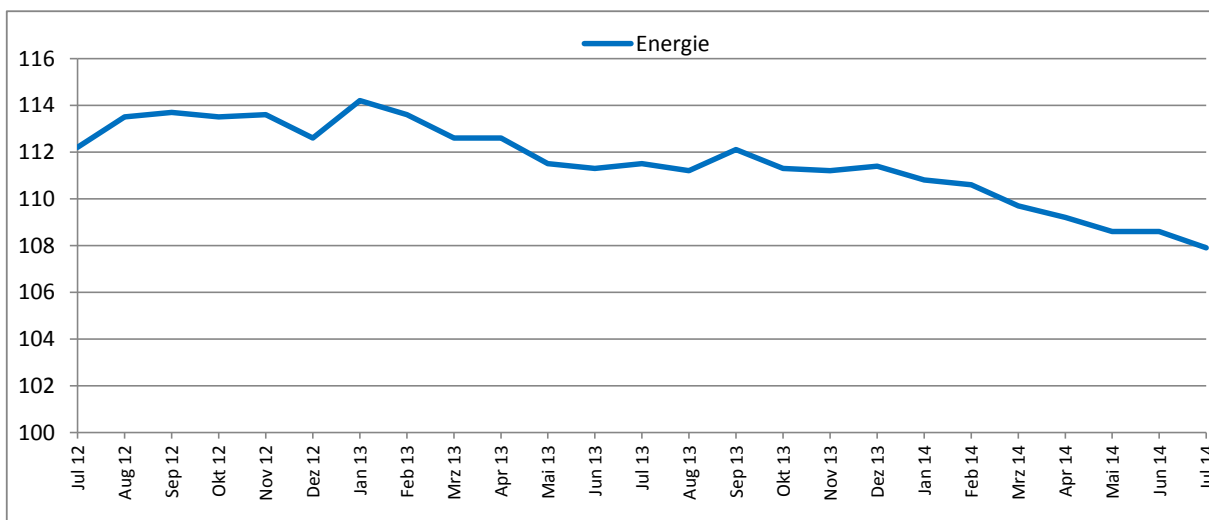
Branche "Verpackungsmittel aus Kunststoffen"

(2.2) Durchschnittliche Vormaterialpreisentwicklung



(3) Energiekostenveränderung - allgemein

Änderung der <i>Energiekosten</i>	Jan 14	zu	Jul 14	Wirkung auf EK-Preis
			-2,62%	



(4) Auswirkung Personalkostensteigerung (Szenario)

Personalkostensteigerung	Wirkung auf EK-Preis	Steigerung	Wirkung auf EK-Preis
1,0%	0,20%	4,0%	0,79%
1,5%	0,30%	4,5%	0,89%
2,0%	0,39%	5,0%	0,99%
2,5%	0,49%	5,5%	1,08%
3,0%	0,59%	6,0%	1,18%
3,5%	0,69%	6,5%	1,28%

Der Empfänger darf die übermittelten Daten gemäß §28 Abs. 5 BDSG nur für den Zweck verarbeiten oder nutzen, zu dessen Erfüllung sie ihm übermittelt worden sind. Eine Nutzung für andere Zwecke ist nur unter der Voraussetzung des § 28 Abs. 2 und 3 BDSG zulässig.

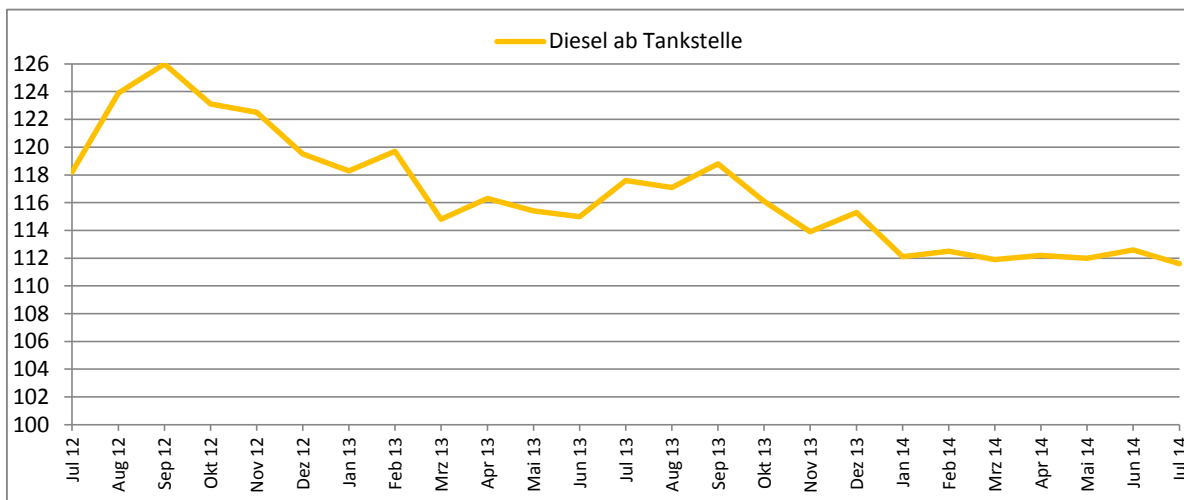
Es gelten die AGB der Schmidt & Wiebel Lieferantenanalyse GbR.

BASIS-Plus - Analyse

Branche "Verpackungsmittel aus Kunststoffen"

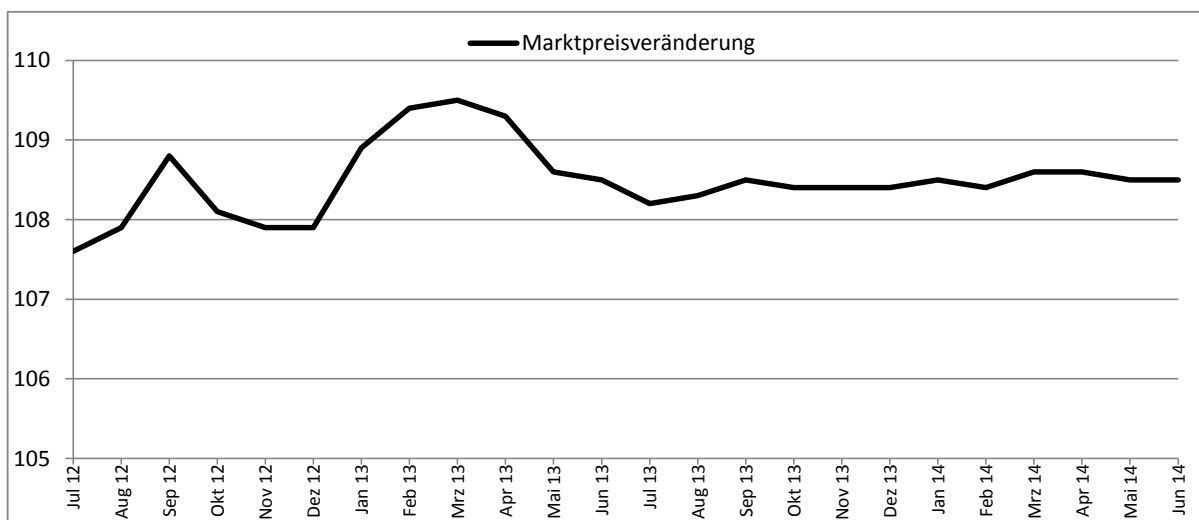
(5) Transportkostenveränderung

Änderung der <i>Dieselskosten</i>	Jan 14 zu Jul 14
	-0,45%



(6) Durchschnittlich realisierte Preisveränderung im Markt

Marktpreisveränderung	Jan 14 zu Jul 14
	0,00%



INDEX 100 = Jahr 2010

Der Empfänger darf die übermittelten Daten gemäß §28 Abs. 5 BDSG nur für den Zweck verarbeiten oder nutzen, zu dessen Erfüllung sie ihm übermittelt worden sind. Eine Nutzung für andere Zwecke ist nur unter der Voraussetzung des § 28 Abs. 2 und 3 BDSG zulässig. Es gelten die AGB der Schmidt & Wiebel Lieferantenanalyse GbR.